

Trä i hemmet

- En undersökning i sju europeiska länder om inredningsstilar och intresset för svenska interiöra furuprodukter till hemmet.

Finansiär:



Projektgrupp:



Datainsamling:



Förord

Detta är den andra studien som genomfördes inom forsknings- och utvecklingsprogrammet BioInnovation - Framtidens biobaserade byggande och boende (FBBB) och delprojektet Marknadsförutsättningar och kundpreferenser. Syftet med studien var att svara på frågor såsom:

- Skiljer sig preferenserna för furu i olika länderna? Hur?
- Vilka inredningsstilar dominerar och hur passar trä och furu in i dessa stilar?
- Vilka preferenser finns för olika interiöra produkter i olika europeiska länderna?




Studien genomfördes som en enkätstudie i sju europeiska länder – Sverige, Norge, Storbritannien, Polen, Tyskland, Frankrike och Spanien. Totalt inkom drygt 7000 svar.

Enkätinsamling och analys har utförts av Mantap Global AB på uppdrag av projektgruppen, där även Visualisera AB deltagit med inredningsexpertis.

Resultatet visar att det finns skillnader mellan inredningsstilar mellan länder och var i rummen furuprodukter föredras. Golv och möbler bidrar positivt till attraktivitet i de flesta länder, och att det kan bli för mycket trä. En generell slutsats pekar på nyttan av att genomföra marknadsundersökningar för att få en ökad träffsäkerhet och konkurrenskraft av produktutveckling.

Projektgrupp: Luleå tekniska universitet, Linköpings universitet och branschorganisationen Svenskt Trä.

Samarbetspartners: Norra Skogsägarna, SCA, SSC Skellefteå AB, Sveaskog och TräBranschNorr.



Innehållsförteckning:

- Metod (sid. 5)
- Bakgrund & Syfte (sid. 6)
- Kort om undersökningen (sid. 7)
- Kort om stilarna (sid. 8)
- Sammanfattning och reflektioner (sid 9 – 14)
- Resultatpresentation & Analys (sid. 15 – 150)
- Avslutning (sid. 151-152)

Metod:

- Kvantitativ datainsamling via webbintervjuer till ett slumpmässigt riksrepresentativt urval av målgruppen.
- **Målgrupp:**
Riksrepresentativt urval av kvinnor & män i åldrarna 20 till 65 i länderna Sverige 🇸🇪 , Norge, 🇳🇴 , Storbritannien 🇬🇧 , Tyskland 🇩🇪 , Polen 🇵🇱 , Frankrike 🇫🇷 och Spanien 🇪🇸 .
- **Datainsamlingsperioden var mellan:**
2018-07-11 – 2018-08-15.
- **Antal fullständiga intervjuer:**
7434.
- **Antal frågor:**
35 stycken.
- **LOI (Length of Interview):** Ca 12 minuter
- Statistisk signifikans har vi beräknat efter en standardkonfidensnivå på 95 %.

Bakgrund:

- Svenskt furuvirke har under många decennier varit ett eftertraktat träslag på den internationella marknaden. På senare år har detta svängt och leverantörerna av furuprodukter har tappat försäljning och marknadsandelar. Det finns flera orsaker till nedgången där en obesvarad fråga är om preferenser till trä generellt och furu specifikt har ändrats hos slutkunder. Producenter av furuprodukter är därför intresserade av att få svar på frågorna om hur människors preferenser för synligt trä ser ut på olika marknader, till vilka olika användningsområden/produkter, intresse av olika ytbehandlingsmetoder m.m. och hur detta inverkar på marknadernas preferenser för svenskt furuvirke i allmänhet.

Syfte:


- Det övergripande målet med projektet är att identifiera olika marknaders krav och förväntningar på olika interiöra träprodukter för byggande och boende och specifikt för furu.

Kort om stilarna

Respondenterna har fått svara på hur man uppfattar olika inredningsstilar. Dessa har definierats av projektgruppen och förklaras/ beskrivs nedan


Modern stil

Få dekorationer och minimalistisk utformning av både möbler och detaljer. Till synes enkla möten mellan olika material och konstruktioner, dvs inga eller enkla lister. Kulörer går liksom i den skandinaviska stilen i svart, vitt och grått men med en övervikt på sotiga och mörka kulörer. Materialens egenskaper står i fokus och man blandar gärna blankt, matt och rått för att få fram effekter.




Lantlig stil

Den lantliga stilen kan vara både robust och romantisk, där den valda ligger lite mittemellan med stadiga bord, men ljusa och blommiga accessoarer. Den drar också lite åt den ljusare nordiska varianten på lantlig stil, med furugolv, vitlaserad pärlspont och profilerade lister. Kuddfodralen är lite mer europeiska och kommer från Laura Ashley.




Klassisk stil

I den klassiska stilen valdes en mörk fondvägg med historiserande speglar av trä. Känslan i rummet är varm och ombonad med en sirlig utformning av möbler och lister. De mörka lite tunga kulörerna lättas upp av metall, glas och hög glans i behandlingen av trädetaljer och tyger. Möbler och inredning är rikt detaljerade.



Skandinavisk stil

Grafiska mönster kombinerat med klassisk nordisk möbeldesign med dragning åt det minimalistiska. Väggar har slät panel och enkla lister. Kulörer går i svart, grått och vitt med inslag av ljusa trätoner och någon accentfärg. Rena, enkla ytor tillsammans med välgjorda men formmässigt enkla trämöbler.



Kort om undersökningen

Jämförande värden

Vid de frågor där svarsalternativen är fördelade på en skala (1-5) har vi valt att slå ihop de två alternativ som indikerar att man är positivt inställd och de två som indikerar att man är negativt inställd. Detta för att på ett enkelt sätt kunna jämföra hur väl olika alternativ har presterat.

Exempelvis;

Skulle du kunna tänka dig att ha den moderna inredningsstilen hemma hos dig?

1. Ja, tycker mycket om den – 50%
2. Ja, tycker om den – 25%
3. Kanske, varken gillar eller ogillar den – 10%
4. Nej, tycker inte om den – 5%
5. Nej, tycker inte alls om den – 10%

Här skulle det då varit 75% som svarat att de är positivt inställda (alternativ 1 & 2) och 15% som svarat att de är negativt inställda (alternativ 4 & 5). Det finns också en grupp som är neutral (alternativ 3) vilket 10% är i det här fallet.

Sammanfattning av resultaten

Inredningsstilar

Den moderna stilen presterar bäst, i alla länder. Den skandinaviska stilen är näst mest populär, följt av den lantliga. Den klassiska stilen presterar sämst i alla länder.

Lämplig mängd trä i olika stilar

Alternativet ”trä i golv och möbler” presterar bäst för alla stilar. Alternativet ”trä i golv, möbler och fondvägg” presterar näst bäst för alla stilar. Alternative ”inget trä” presterar sämst för alla stilar.

Var i rummet man vill ha trä

Det är fler som angett att de inte vill ha trä i kök jämfört med i vardagsrum och sovrum. Möbler (en eller flera) samt Dörr är båda populära alternativ att ha trä på, i alla 3 rum. Att ha trä i alla väggar är det alternativ som minst antal personer föredrar. Preferenserna för var man vill ha trä är förhållandevis lika för vardagsrum och sovrum, köket skiljer sig något åt.

Vilka golvmaterial man föredrar att ha i sitt hem

Trä/Parkett är det mest populära golvmaterial för vardagsrum och sovrum, i köket är Kakel/Klinker/Sten som är mest populärt. Trä/Parkett är nummer två i köket. Preferenserna för vilka golvmaterial man vill ha i sitt hem är liknande för vardagsrum och sovrum.

Viktighetsgrad hos tre faktorer vid köp av golv

Lätthet att hålla rent anses vara den viktigaste i alla länder, med stor marginal. Hemleverans anses vara näst viktigast i alla länder förutom i Spanien där det anses lika viktigt som monteringshjälp. Skillnaden mellan hemleverans och monteringshjälp är relativt liten i alla länder.

Vilka färgskalor man föredrar på trägolv

Ljus färgskala är det mest populära valet i alla länder, med stor marginal. Vit, mörk och obehandlad färgskala är ungefär lika populära. Kulört färgskala är minst populär i alla länder.

Furu eller andra träslag i trägolv

Flest har angett att de gärna använder furu men nästan lika många anger att de generellt föredrar andra träslag. Att träslaget inte har någon betydelse är det tredje mest populära alternativet. Minst antal har angett alternativet vet inte/har ingen åsikt.

Synlig kvist eller ej i trägolv

Flest har angett att de gärna har synlig kvist i trägolv, speciellt i Polen. Näst mest populärt är alternativet kvistfria golv. Det är få som valt täckmålade golv och ännu färre som aldrig skulle välja att ha ett trägolv hemma.

Vilka väggbeklädnader man föredrar att ha i sitt hem

Målad yta är det mest populära alternativet i alla rum. Tapet är nummer två i vardagsrum och sovrum. I köket är Kakel/klinker/Tegel näst mest populärt. Träpanel ligger på tredje plats i vardagsrum och sovrum och en fjärdeplats i kök. Precis som för val av golvmaterial så är preferenserna för väggbeklädnader liknande för vardagsrum och sovrum.

Viktighetsgrad av 3 faktorer vid köp av väggbeklädnad

Precis som vid köp av trägolv så är lätthet att hålla rent den faktor som anses vara den viktigaste i alla länder, med stor marginal. Hemleverans anses näst viktigast i alla länder förutom Spanien där monteringshjälp anses viktigare. Även här är skillnaden mellan hemleverans och monteringshjälp relativt liten i alla länder.

Vilka färgskalor man föredrar på träpanel

Precis som vid val av färgskala för golv så är ljus färgskala är det mest populära alternativet. Den stora skillnaden är att vit färgskala är nästan lika populärt. Obehandlad färgskala är det tredje mest populära alternativet. På fjärdeplats är mörk färgskala. Kulört är återigen den färgskala som minst antal personer föredrar även om den presterar bättre för träpanel jämfört med för trägolv.

Synlig kvist i träpanel

Återigen är det flest som har angett att de gärna har synlig kvist, även här har Polen absolut flest som angett det alternativet. Näst mest populärt är alternativet kvistfria golv. Det är fler som angett att de aldrig skulle vilja ha en väggpanel i trä jämfört med att aldrig ha ett trägolv hemma.

Intresse för heminredning/renovering

I Polen, Frankrike och Spanien är det fler som angett att de har ett stort/mycket stort intresse för heminredning/renovering. I Sverige och Norge är det färre som angett att de har ett stort/mycket stort intresse för heminredning/renovering.

Hur stort inflytande olika personer har i beslut om vilka heminredningsprodukter man har hemma

Du själv är den person som anses ha störst inflytande i alla länder. Familj/släkt/vänner är den grupp som har näst störst inflytande i alla länder utom Spanien. Just Spanien skiljer sig mycket från de andra länderna, överlag så anses alla grupper ha större inflytande jämfört med de andra länderna. Butikspersonal är den grupp som har minst inflytande i alla länder.

Rangordna faktorerna pris, kvalitet och utseende/design, vid köp av golv och träpanel.

Det finns ganska stora skillnader mellan hur de olika länderna rankar faktorerna men övergripande kan man säga att pris anses viktigast, följt av kvalitet, sist kommer utseende/design.

Var man vill köpa heminredningsprodukter

I alla länder så är det flest som vill handla i butik. Norge, Spanien och Polen har fler som vill handla i butik jämfört med de andra länderna. I alla länder är de som svarat neutralt den näst störsts gruppen. Minst antal personer har svarat att de vill handla på internet, i alla länder. I Storbritannien och Sverige är det fler som svarat att de vill handla på internt jämfört med de andra länderna.

Tre påståenden om heminredningsprodukter

Att man värdesätter att en produkt har låg miljöpåverkan är det flest som håller med om.

Att trä generellt är ett bättre material än alternativen sett ur miljösynpunkt är det påstående som näst flest håller med om. Att man är beredd att betala mer för en produkt om den är bättre för miljön är det minst antal personer som håller med om.

Extra betalningsvilja för miljövänliga heminredningsprodukter

Flest är villiga att betala mellan 6-10% mer för en miljövänlig heminredningsprodukt. Näst flest är villiga att betala 11-25% mer och på tredjeplats är de som angivit att de är beredda att betala mellan 1-5% mer. Att betala mer än 50% mer är det minst antal personer som angett.

Att försöka hitta övergripande teman i en undersökning är vanskligt och bör tas med en nypa salt då de bygger på tolkningar av resultatet. Med det sagt så finns det en del observationer som är värda att lyfta fram:

- Sverige, Norge och Tyskland verkar ha liknande tycke och smak i många av frågorna.
- Frankrike väljer, i större utsträckning än de andra länderna, andra alternativ än trä när det är möjligt.
- Sverige, Norge och Polen väljer, i större utsträckning än de andra länderna, att använda trä istället för andra alternativ.
- Preferenserna för golvmaterial, färger och väggbeklädnader är liknande för vardagsrum och sovrum.
- Spanien har ofta extrema preferenser. Dvs antingen hamnar de i toppen eller botten när man jämför de olika ländernas resultat.

Resultatpresentation och Analys

Inredningsstilar

Detta är frågan som respondenten har svarat på. Svarsresultat kommer på följande sida.

Inredningsstilar

I detta avsnitt är vi intresserad av vad du tycker om följande fyra inredningsstilar.

* Skulle du kunna tänka dig att ha någon/några av dessa inredningsstilar hemma hos dig?

För respektive stil; svara genom att välja ett alternativ i rullmenyn under bilden.



Modern

-- Select --

-- Select --

Ja, tycker mycket om den

Ja, tycker om den

Kanske, varken gillar eller ogillar den

Nej, tycker inte om den

Nej, tycker inte alls om den



Lantlig

-- Select --

-- Select --

Ja, tycker mycket om den

Ja, tycker om den

Kanske, varken gillar eller ogillar den

Nej, tycker inte om den

Nej, tycker inte alls om den



Klassisk

-- Select --

-- Select --

Ja, tycker mycket om den

Ja, tycker om den

Kanske, varken gillar eller ogillar den

Nej, tycker inte om den

Nej, tycker inte alls om den



Skandinavisk

-- Select --

-- Select --

Ja, tycker mycket om den

Ja, tycker om den

Kanske, varken gillar eller ogillar den

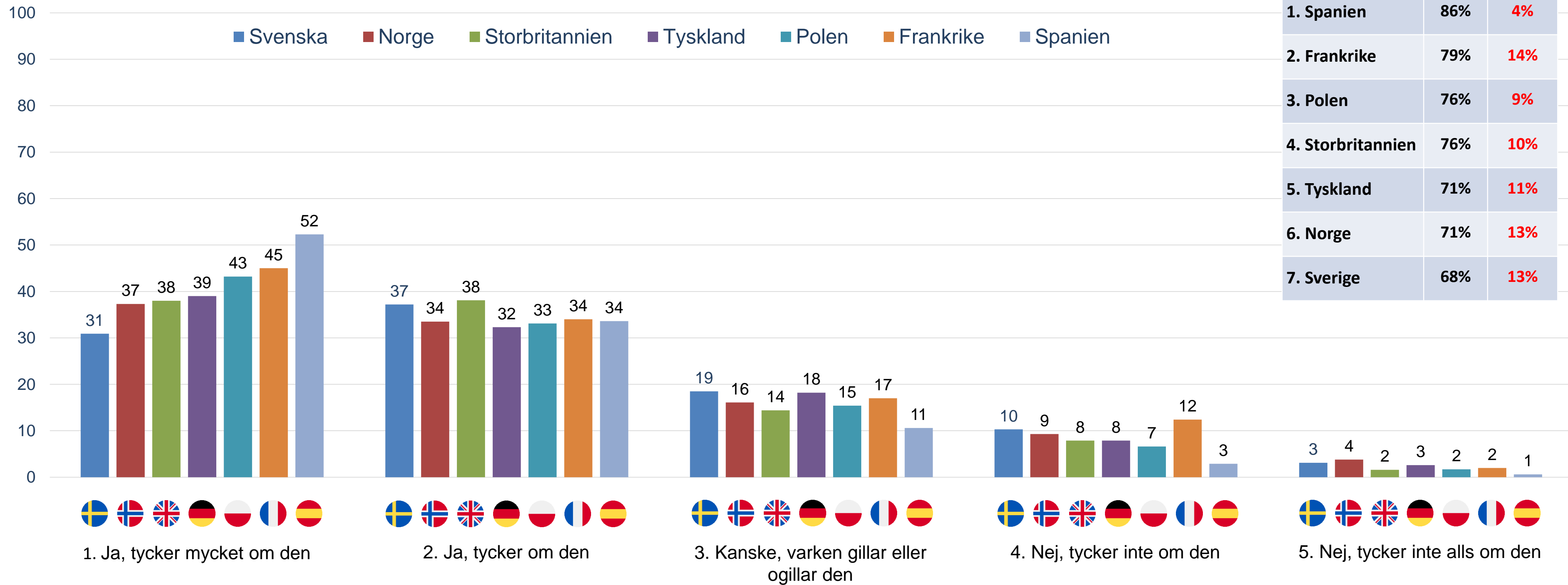
Nej, tycker inte om den

Nej, tycker inte alls om den

Fråga 1: Skulle du kunna tänka dig att ha den moderna stilen hemma hos dig?



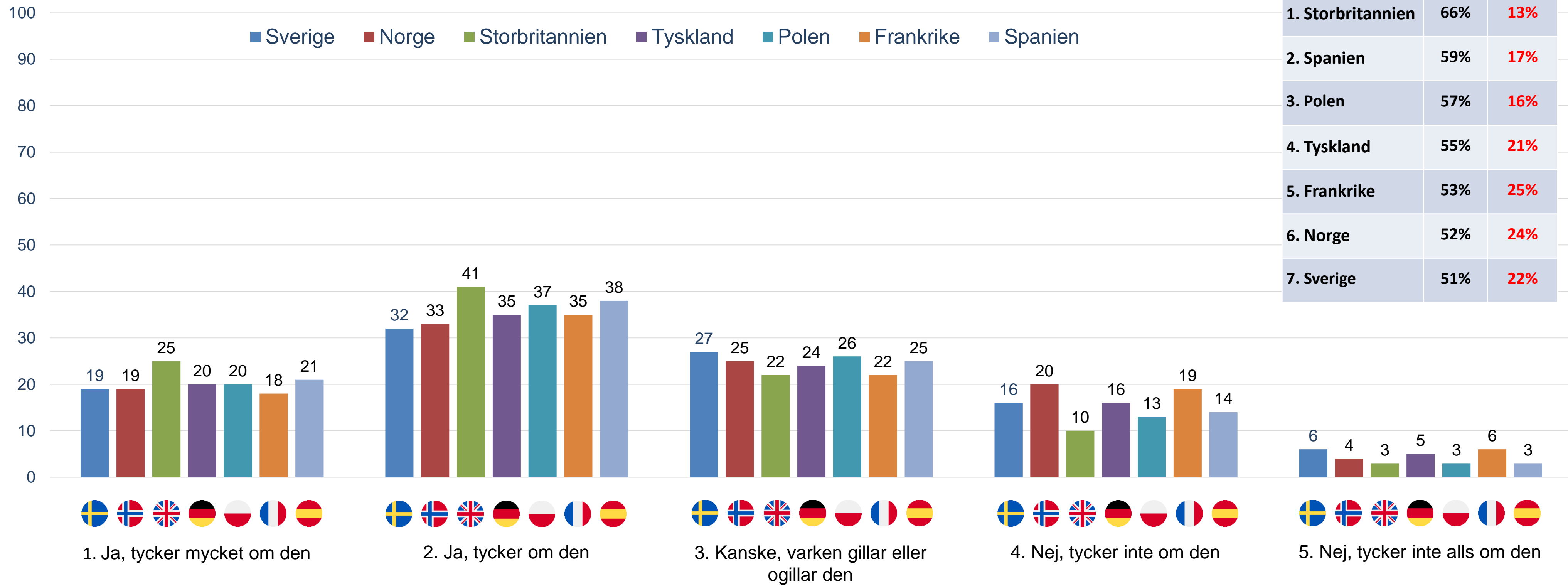
Modern stil



Fråga 1: Skulle du kunna tänka dig att ha den lantliga stilen hemma hos dig?



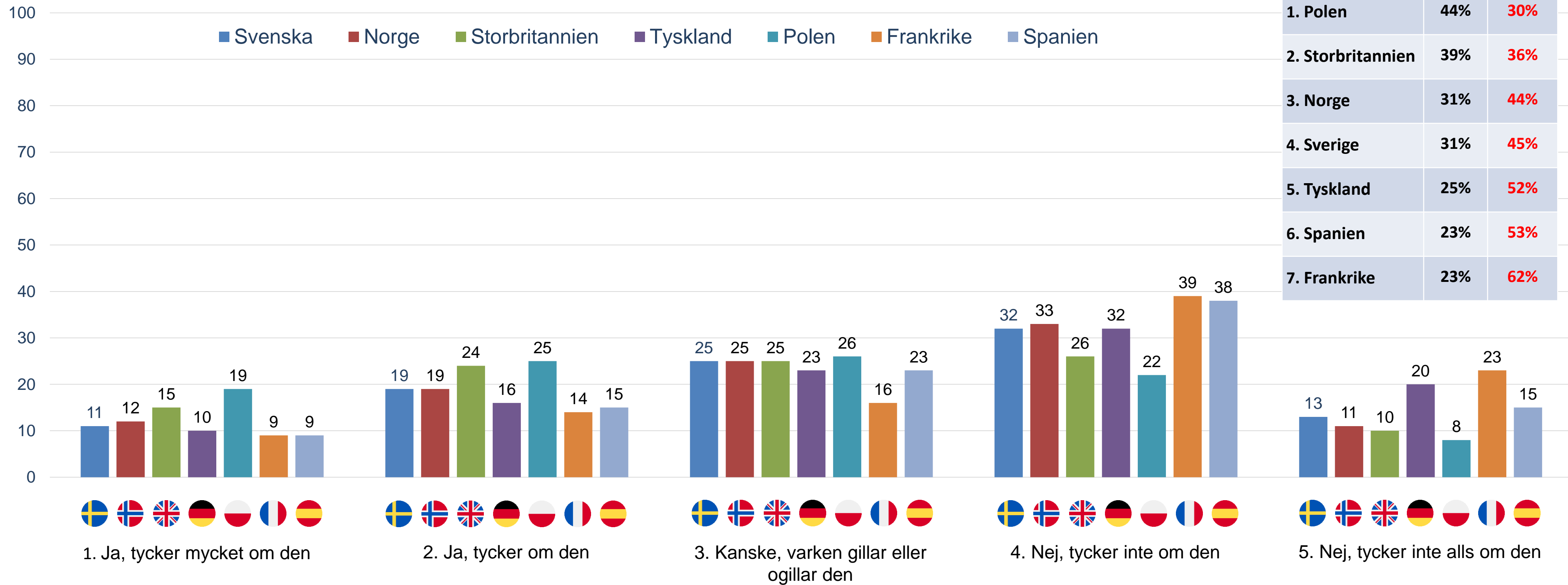
Lantlig stil



Fråga 1: Skulle du kunna tänka dig att ha den klassiska stilen hemma hos dig?



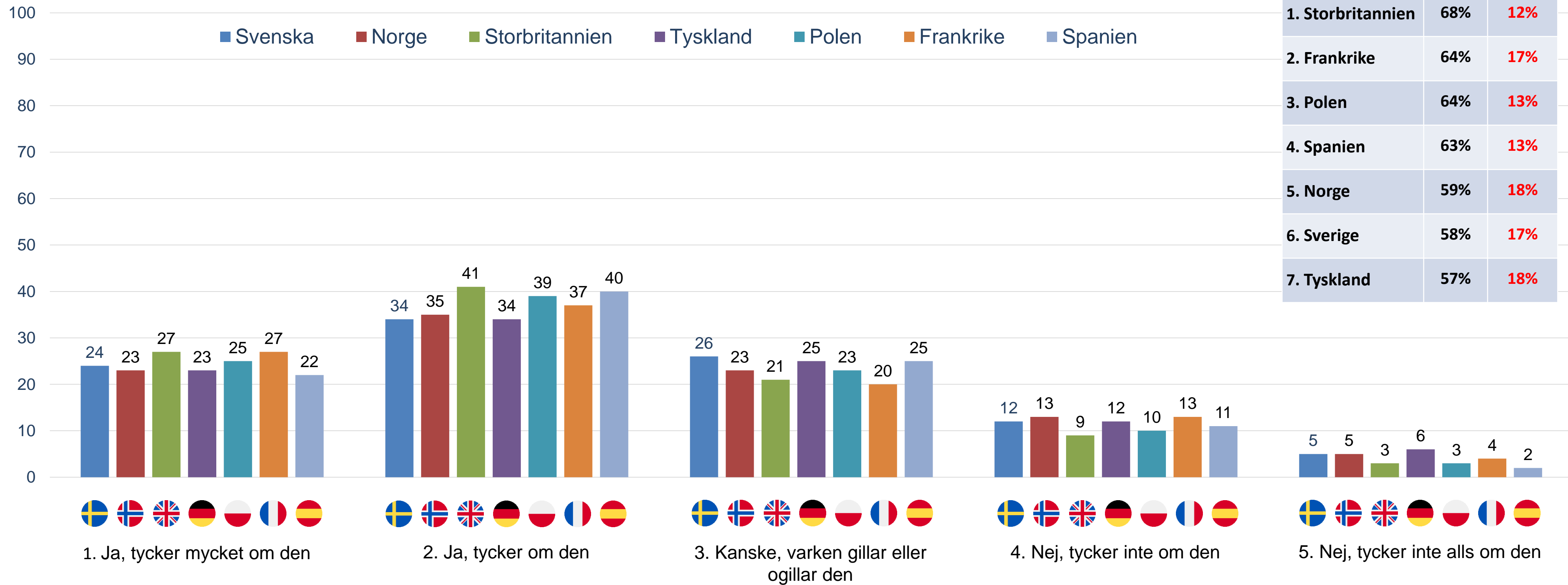
Klassisk stil



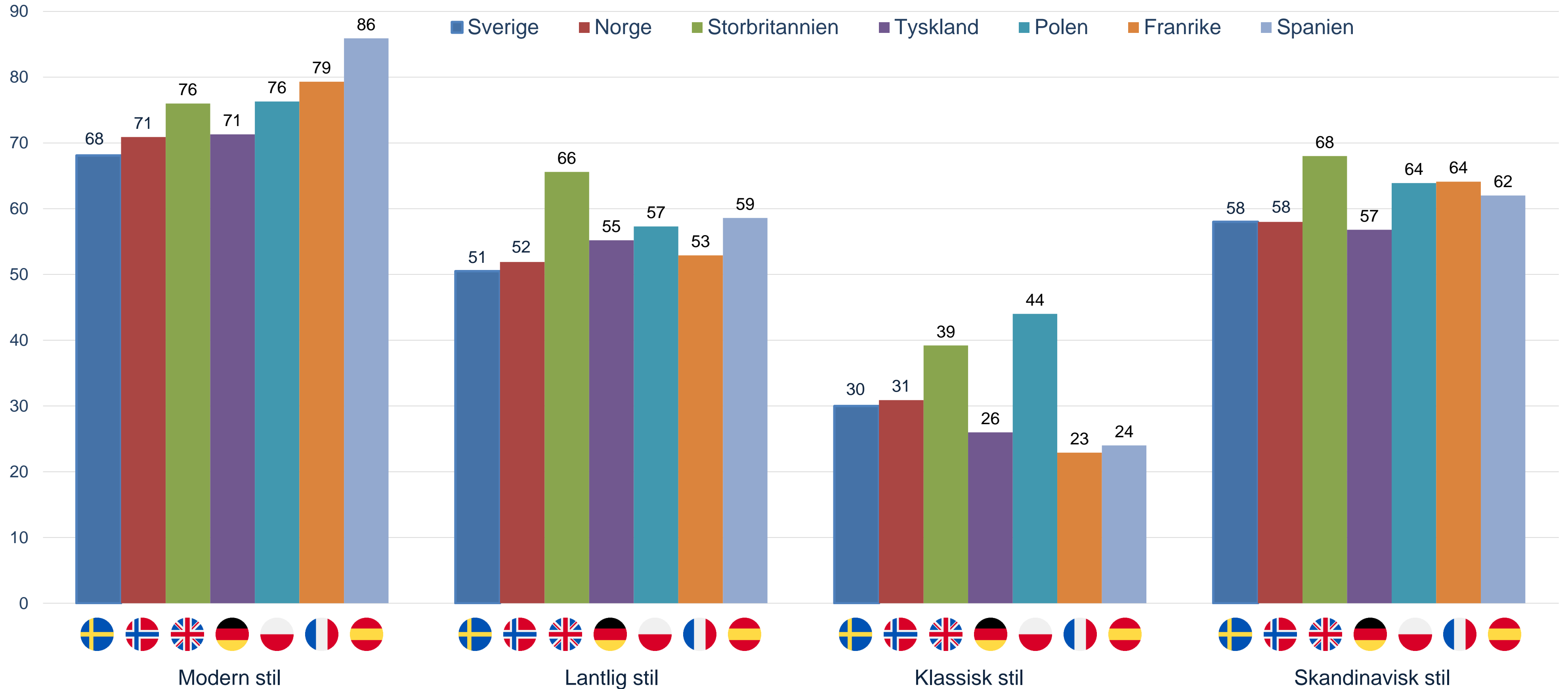
Fråga 1: Skulle du kunna tänka dig att ha den skandinaviska stilen hemma hos dig?



Skandinavisk stil



Fråga 1: Skulle du kunna tänka dig att ha någon/några av dessa inredningsstilar hemma hos dig? Sammanfattning - Alla stilar, alla länder



Inredningsstilar

Modern

Den moderna stilen är mest populär i Spanien, där 86% angett att de är positiva till stilen. Näst mest populär är den i Frankrike med 79%. Tredjeplatsen hamnar Polen och Storbritannien på med 76% vardera. Norge och Tyskland ligger på en delad femteplats då båda har 71%. Sist ligger Sverige där 68% svarat att de är positiva till den moderna stilen.

Lantlig

Den lantliga stilen är mest populär i Storbritannien, där 66% angett att de är positiva till stilen. Näst mest populär är den i Spanien med 59%. Tredjeplatsen hamnar Polen på med 57%. Tyskland ligger på fjärdeplats med 55%. Frankrike ligger på femteplats med 53%. Näst sist är Norge med 52%. Sist ligger Sverige där 51% svarat att de är positiva till den lantliga stilen.

Klassisk

Den klassiska stilen är mest populär i Polen, där 44% angett att de är positiva till stilen. Näst mest populär är den i Storbritannien med 39%. Sverige och Norge hamnar på en delad tredjeplats då båda har 31%. Tyskland ligger på femteplats med 25%. Sist ligger Frankrike och Spanien där 23% svarat att de är positiva till den klassiska stilen.

Skandinavisk

Den skandinaviska stilen är mest populär i Storbritannien där 68% angett att de är positiva till stilen. Näst mest populär är den i Frankrike och Polen då båda har 64% som är positiva. Spanien ligger på fjärdeplats med 63%. Fjärdeplatsen hamnar Norge på med 59%. Sverige ligger näst sist med 58%. Sist ligger Tyskland där 57% svarat att de är positiva till stilen.

Slutsatser – Skulle du kunna tänka dig att ha någon av dessa inredningsstilar hemma?

Allmänt

- Den moderna stilen presterar bäst. Mellan 68 - 86% är positivt inställda.
Den skandinaviska stilen presterar näst bäst. Mellan 57 - 68% är positivt inställda.
Den lantliga presterar tredje bäst. Mellan 51 - 66% är positivt inställda.
Den klassiska presterar sämst. Mellan 23 - 44% är positivt inställda
- Störst skillnader mellan länderna finns i den moderna och klassiska stilen. Skillnaden mellan första- och sistaplats är 18% för den moderna stilen och 19% för den klassiska stilen.
- Sverige är det land som i genomsnitt har minst antal personer som svarat att de tycker om/tycker mycket om någon av stilarna. Sverige ligger sist i den moderna och lantliga stilen.
- Storbritannien är det land som i genomsnitt har flest antal personer som svarat att de tycker om/tycker mycket om någon av stilarna. Storbritannien ligger på förstaplats för den lantliga och skandinaviska stilen, andraplats för den klassiska stilen och fjärdeplats för den moderna stilen.
- Norge och Tyskland har likvärdiga resultat för alla stilar. Den största skillnaden finns i den klassiska stilen där Norge har 31% och Tyskland har 25%, en skillnad på 6%-enheter.

Slutsatser - Skulle du kunna tänka dig att ha någon av dessa inredningsstilar hemma?

Moderna stilen

- I Spanien är det fler som är positiva till den moderna stilen jämfört med de andra länderna. Det är också färre som är negativa till den moderna stilen i Spanien.
- I Sverige är det färre som svarat att de tycker mycket om den moderna stilen.
- Frankrike har flest personer som är negativa till den moderna stilen men trots detta också näst flest som är positiva.

Lantliga stilen

- I Storbritannien är det fler som är positiva till den lantliga stilen..
- I Frankrike och Norge är det fler som är negativa till den lantliga stilen.

Klassiska stilen

- I Polen och Storbritannien är det fler som är positiva till den klassiska stilen.
- I Frankrike är det fler som är negativa till den klassiska stilen.
- I Norge, Sverige, Tyskland, Spanien och Frankrike är det fler som är negativa än positiva till den klassiska stilen.

Skandinaviska stilen

- I Sverige, Norge och Tyskland är det fler som är negativa till den skandinaviska stilen.

Lämplig mängd trä i olika stilar

Detta är frågan som respondenten har svarat på. Svarsresultat kommer på följande sida.

Lämplig mängd trä i olika stilar

Här ber vi dig att ta ställning till hur mycket trä som passar i ett vardagsrum i respektive heminredningsstil.
För varje stil visas tre bilder, alla med olika mycket trä i inredningen.

* Stil 1

Hur tycker du att mängden trä passar stilen? (Notera att du inte behöver tycka om stilen)

Välj ett alternativ i rullmenyn under varje bild.



Trä i golv, möbler & fondvägg

-- Select --

- Select --
- Mycket bra
- Ganska bra
- Varken bra eller dåligt
- Ganska dåligt
- Mycket dåligt



Trä i golv & möbler

-- Select --

- Select --
- Mycket bra
- Ganska bra
- Varken bra eller dåligt
- Ganska dåligt
- Mycket dåligt



Inget trä

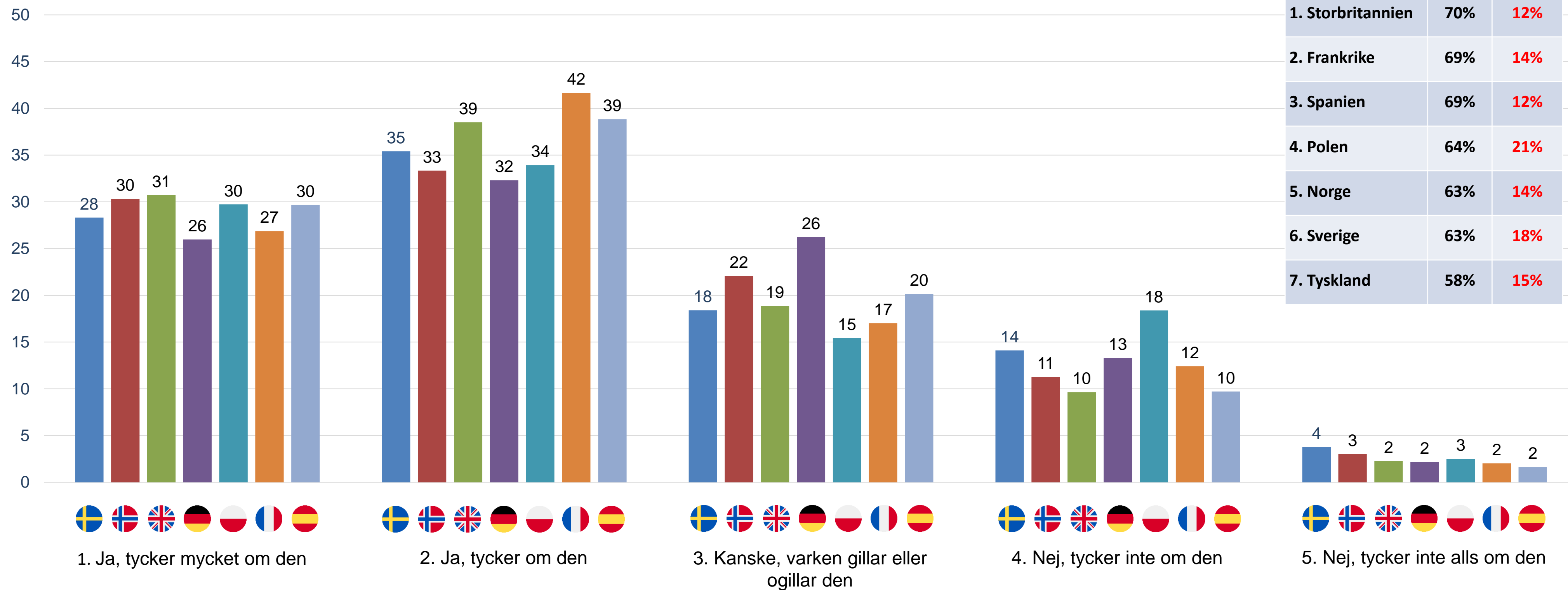
-- Select --

- Select --
- Mycket bra
- Ganska bra
- Varken bra eller dåligt
- Ganska dåligt
- Mycket dåligt

Fråga 2: Hur tycker du att mängden trä passar den moderna stilen?



Trä i golv, möbler & fondvägg

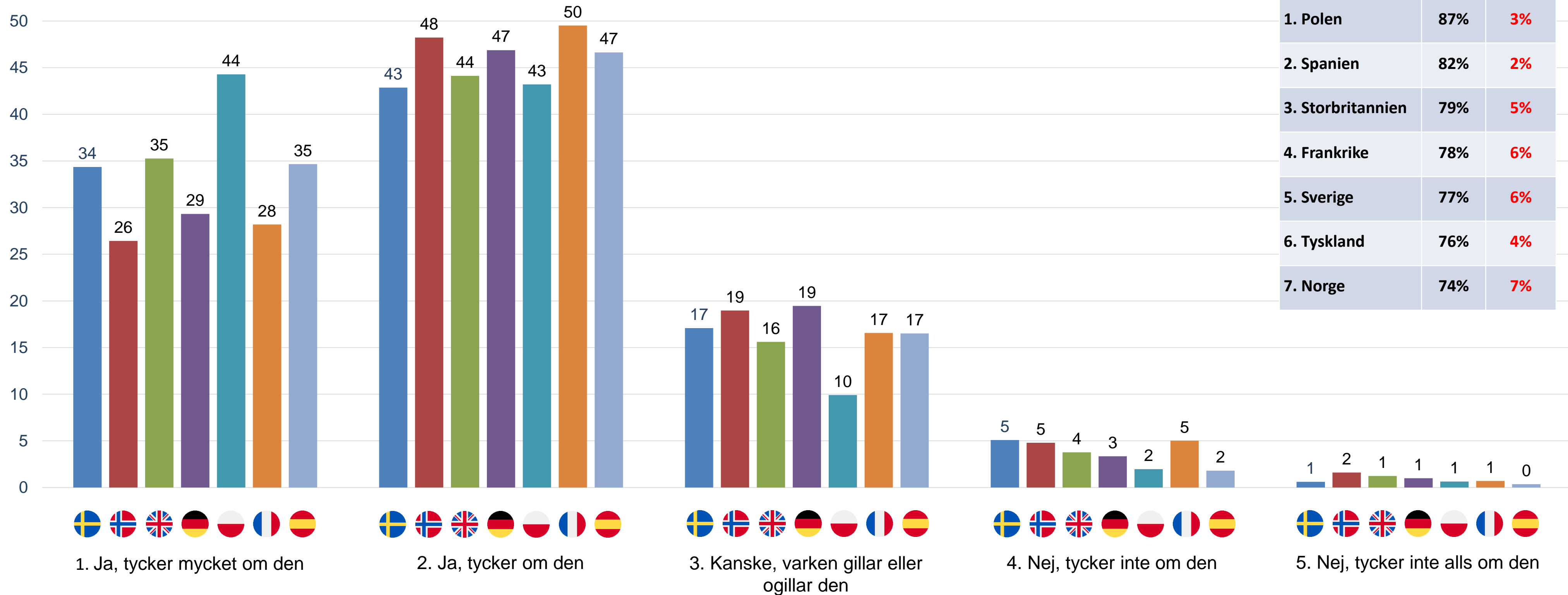


De som svarat alternativ 1 och 2 anses vara positivt inställda, de som svarat 4 och 5 anses vara negativt inställda.

Fråga 2: Hur tycker du att mängden trä passar den moderna stilen?



Trä i golv & möbler

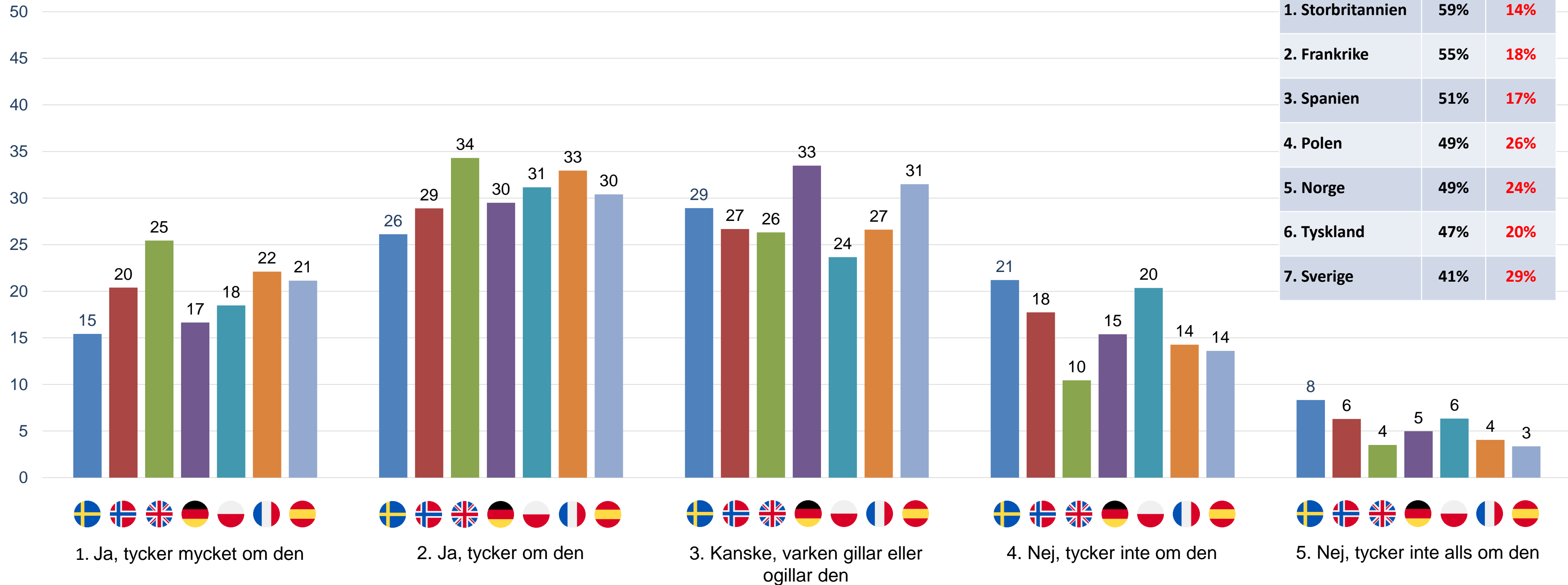


De som svarat alternativ 1 och 2 anses vara positivt inställda, de som svarat 4 och 5 anses vara negativt inställda.

Fråga 2: Hur tycker du att mängden trä passar den moderna stilen?



Inget trä



De som svarat alternativ 1 och 2 anses vara positivt inställda, de som svarat 4 och 5 anses vara negativt inställda.

Lämplig mängd trä i olika stilar – Modern stil

Trä i golv, möbler & fondvägg

Trä i golv, möbler & fondvägg är mest populärt i Storbritannien där 70% angett att de är positivt inställda. Näst mest populär är den i Frankrike och Spanien då båda har 69%. Fjärdeplatsen hamnar Polen på med 64%. På delad femteplats kommer Norge och Sverige med 63%. Sist ligger Tyskland med 58%.

Trä i golv och möbler

Trä i golv & möbler är mest populärt i Polen där 87% angett att de är positivt inställda. Näst mest populär är den i Spanien med 82%. Tredjeplatsen hamnar Storbritannien på med 79%. Frankrike kommer på fjärdeplats med 78%. Sverige hamnar på femteplats med 77%. Tyskland är näst sist med 76%. Sist ligger Norge med 74%.

Inget trä

Inget trä är mest populärt i Storbritannien där 59% angett att de är positivt inställda. Näst mest populär är den i Frankrike med 55%. Tredjeplatsen hamnar Spanien på med 51%. Polen och Norge kommer på en delad fjärdeplats med 49% vardera. Tyskland är näst sist med 47%. Sist ligger Sverige med 41%.



Modern stil

Slutsatser – Mängd trä i den moderna stilen

Allmänt

- Trä i golv & möbler presterar bäst. Mellan 74 – 87% är positiva till den mängden trä.
Trä i golv, möbler & fondvägg presterar näst bäst. Mellan 58 – 70% är positiva till den mängden trä.
Inget trä presterar sämst. Mellan 41 – 59% har angett att de är positiva till den mängden trä.
- I Polen är det färre som är neutrala (Kanske, varken gillar eller ogillar den) till varje mängd trä, jämfört med de andra länderna.
- I Tyskland är det fler som är neutralt inställda till varje mängd trä.

Trä i golv och möbler och fondvägg

- Polen har flest personer som är negativa till trä i golv, möbler och fondvägg men trots detta också fjärde flest som är positiva.

Trä i golv och möbler

- I Polen är det fler som är positiva till trä i golv och möbler.

Inget trä

- I Storbritannien är det fler som är positiva till inget trä.
- I Sverige är det färre som är positiva till alternativet inget trä.
- I Sverige är det fler som är negativa till alternativet inget trä.



Modern stil

Detta är frågan som respondenten har svarat på.
Svarsresultat kommer på följande sida.

*** Stil 2**

Hur tycker du att mängden trä passar stilen? (Notera att du inte behöver tycka om stilen)

Välj ett alternativ i rullmenyn under varje bild.



Trä i golv, möbler & fondvägg

-- Select --

- Select --
- Mycket bra
- Ganska bra
- Varken bra eller dåligt
- Ganska dåligt
- Mycket dåligt



Trä i golv & möbler

-- Select --

- Select --
- Mycket bra
- Ganska bra
- Varken bra eller dåligt
- Ganska dåligt
- Mycket dåligt



Inget trä

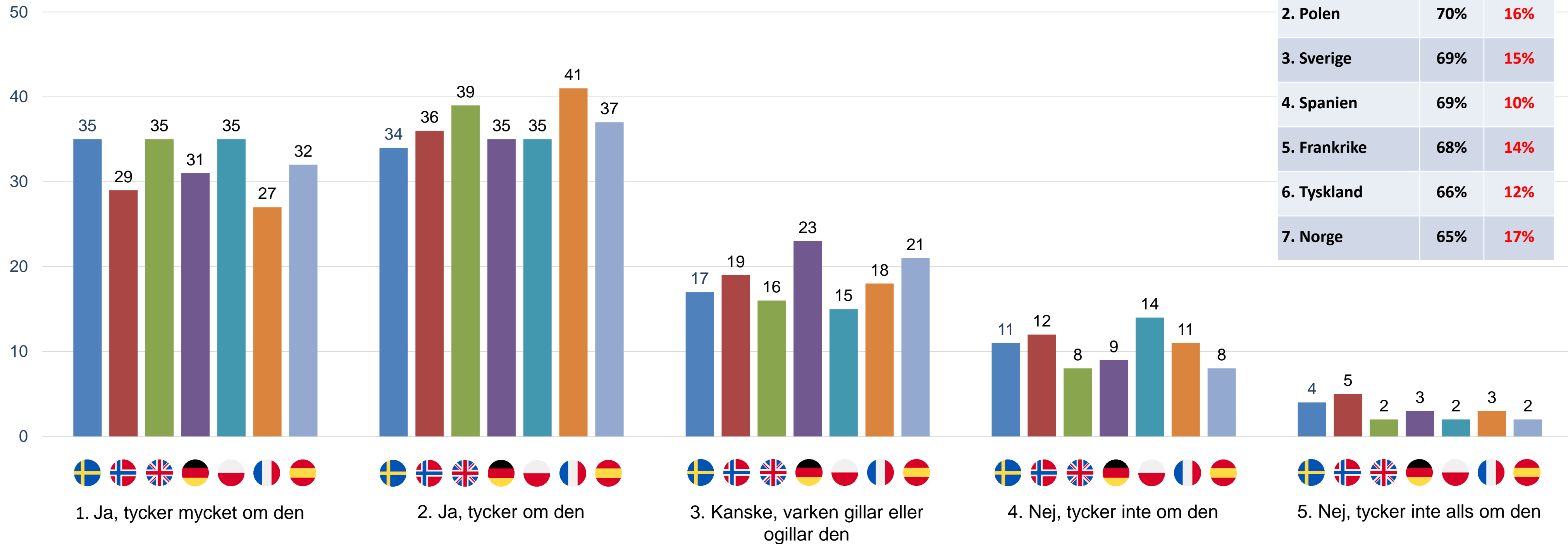
-- Select --

- Select --
- Mycket bra
- Ganska bra
- Varken bra eller dåligt
- Ganska dåligt
- Mycket dåligt

Fråga 2: Hur tycker du att mängden trä passar den lantliga stilen?



Trä i golv, möbler & fondvägg

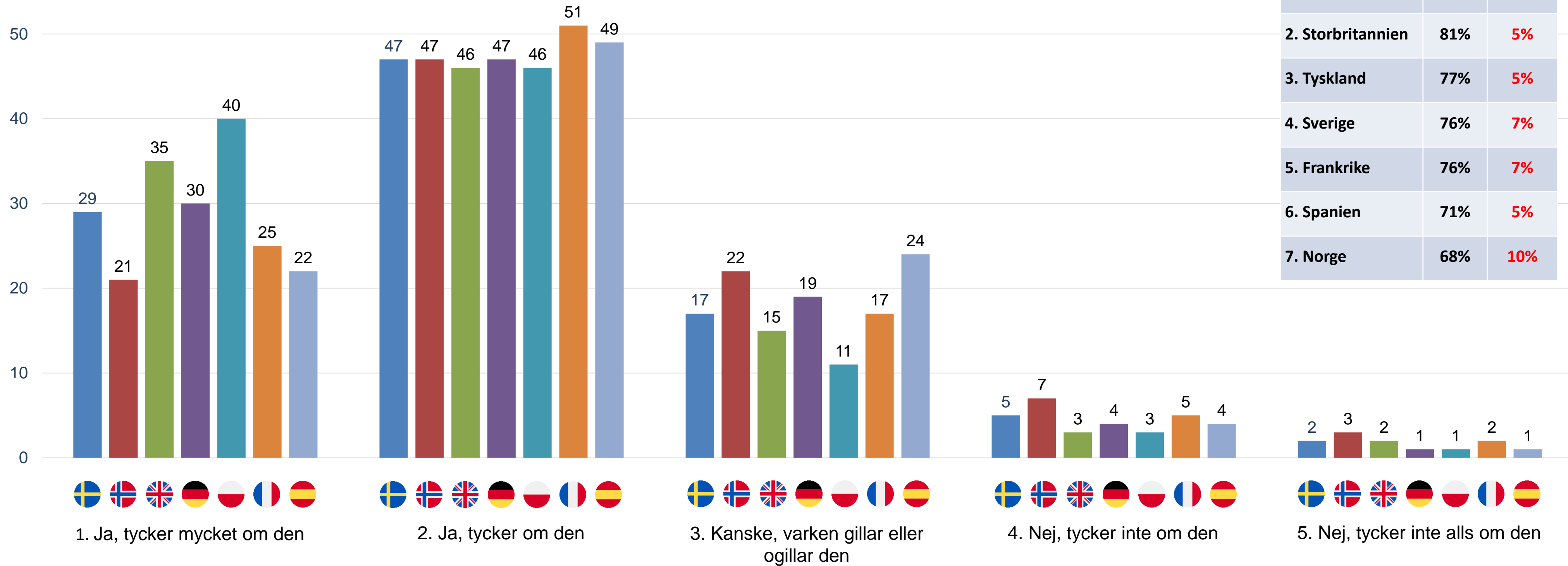


De som svarat alternativ 1 och 2 anses vara positivt inställda, de som svarat 4 och 5 anses vara negativt inställda.

Fråga 2: Hur tycker du att mängden trä passar den lantliga stilen?



Trä i golv & möbler

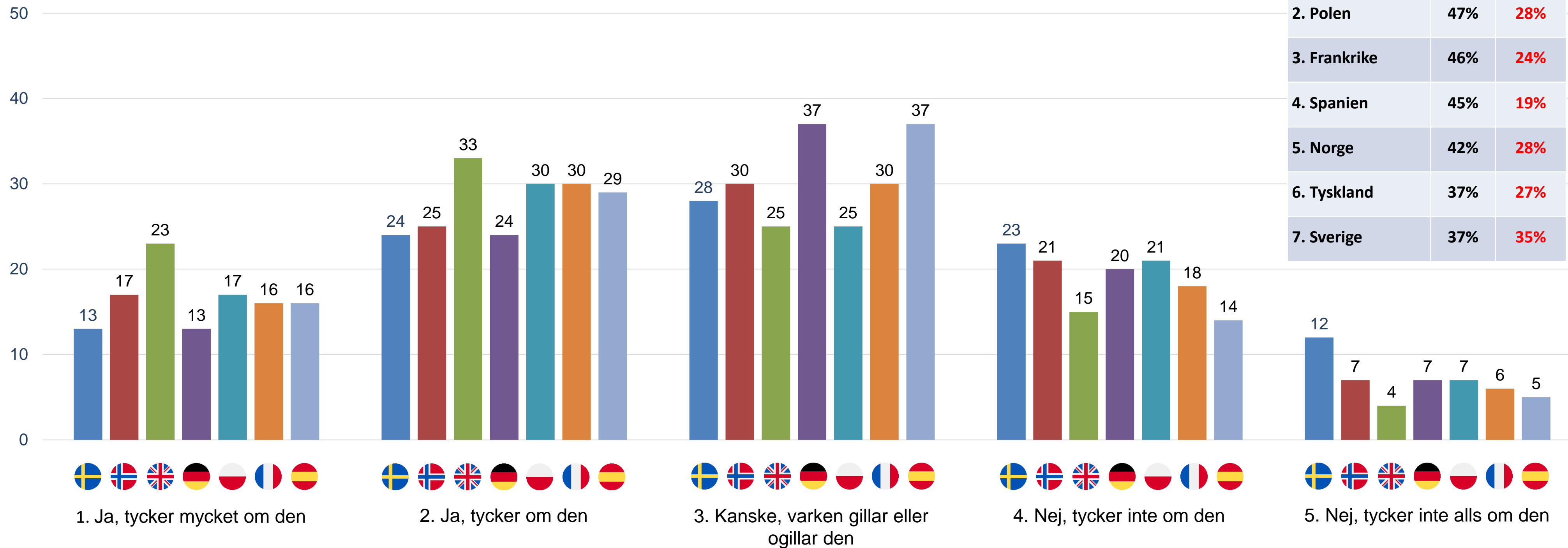


De som svarat alternativ 1 och 2 anses vara positivt inställda, de som svarat 4 och 5 anses vara negativt inställda.

Fråga 2: Hur tycker du att mängden trä passar den lantliga stilen?



Inget trä



De som svarat alternativ 1 och 2 anses vara positivt inställda, de som svarat 4 och 5 anses vara negativt inställda.

Lämplig mängd trä i olika stilar – Lantlig stil

Trä i golv, möbler & fondvägg

Trä i golv, möbler och fondvägg är mest populärt i Storbritannien där 74% angett att de är positivt inställda. Näst mest populär är den i Polen med 70%. Sverige och Spanien kommer på delad tredjeplats med 69% vardera. Femteplats hamnar Frankrike på med 68%. Tyskland är näst sist med 66%. Sist ligger Norge med 65%.

Trä i golv och möbler

Trä i golv och möbler är mest populärt i Polen där 86% angett att de positivt inställda. Näst mest populär är den i Storbritannien med 81%. Tredjeplatsen hamnar Tyskland på med 77%. Sverige kommer på fjärdeplats med 76%. Frankrike hamnar på femteplats med 76%. Spanien är näst sist med 71%. Sist ligger Norge med 68%.

Inget trä

Inget trä är mest populärt i Storbritannien där 56% angett att de är positivt inställda. Näst mest populär är den i Polen med 47%. Tredjeplatsen hamnar Frankrike på med 46%. Spanien kommer på fjärdeplats med 45%. Norge ligger på femteplats med 42%. Tyskland är näst sist med 37%. Sist ligger Sverige 37%.



Lantlig stil

Slutsatser – Mängd trä i den lantliga stilen

Allmänt

- Trä i golv och möbler presterar bäst. Mellan 65 – 74% är positivt inställda.
Trä i golv, möbler och fondvägg presterar näst bäst. Mellan 58 – 70% är positivt inställda.
Inget trä presterar sämst. Mellan 37 – 56% har angett att de är positivt inställda.
- I Storbritannien är fler positiva till den lantliga stilen jämfört med de andra länderna.
- Polen har minst antal neutrala svarande (personer som svarat alternativ 3) i alla olika mängder trä.

Trä i golv och möbler och fondvägg

- I Storbritannien är det fler som är positiva till trä i golv, möbler och fondvägg.
- Polen har näst flest som är positiva till trä i golv, möbler och fondvägg men också näst flest som är negativa.

Trä i golv och möbler

- I Polen och Storbritannien är det fler som är positiva till trä i golv och möbler.
- I Norge är det fler som är negativa till trä i golv och möbler.

Inget trä

- I Storbritannien är det fler som är positiva till inget trä.
- I Sverige är det fler som är negativa till inget trä.



Lantlig stil

Slutsatser – Mängd trä i den lantliga stilen

Inget trä - forts

- I Tyskland och Sverige är det färre som är positiva till inget trä.
- I Spanien och Storbritannien är det färre som är negativa till inget trä.



Lantlig stil

Detta är frågan som respondenten har svarat på.
Svarsresultat kommer på följande sida.

*** Stil 3**

Hur tycker du att mängden trä passar stilen? (Notera att du inte behöver tycka om stilen)

Välj ett alternativ i rullmenyn under varje bild.



Trä i golv, möbler & fondvägg

-- Select --

- Select --
- Mycket bra
- Ganska bra
- Varken bra eller dåligt
- Ganska dåligt
- Mycket dåligt



Trä i golv & möbler

-- Select --

- Select --
- Mycket bra
- Ganska bra
- Varken bra eller dåligt
- Ganska dåligt
- Mycket dåligt



Inget trä

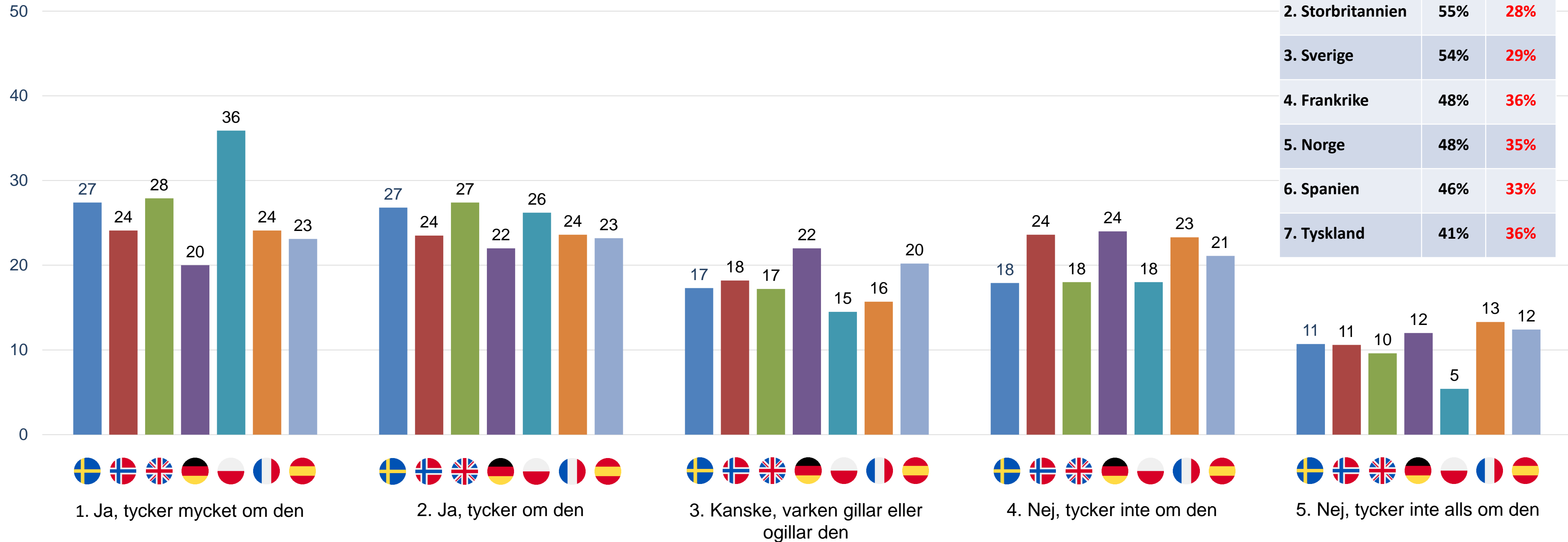
-- Select --

- Select --
- Mycket bra
- Ganska bra
- Varken bra eller dåligt
- Ganska dåligt
- Mycket dåligt

Fråga 2: Hur tycker du att mängden trä passar den klassiska stilen?



Trä i golv, möbler & fondvägg

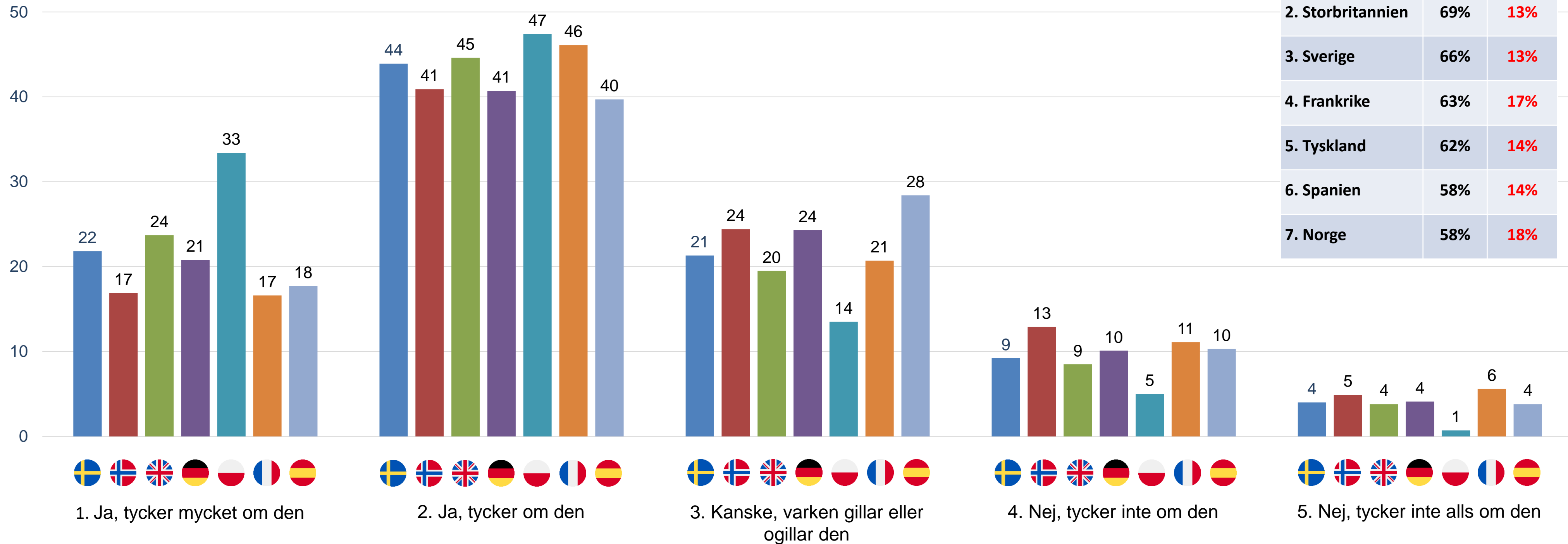


De som svarat alternativ 1 och 2 anses vara positivt inställda, de som svarat 4 och 5 anses vara negativt inställda.

Fråga 2: Hur tycker du att mängden trä passar den klassiska stilen?



Trä i golv & möbler

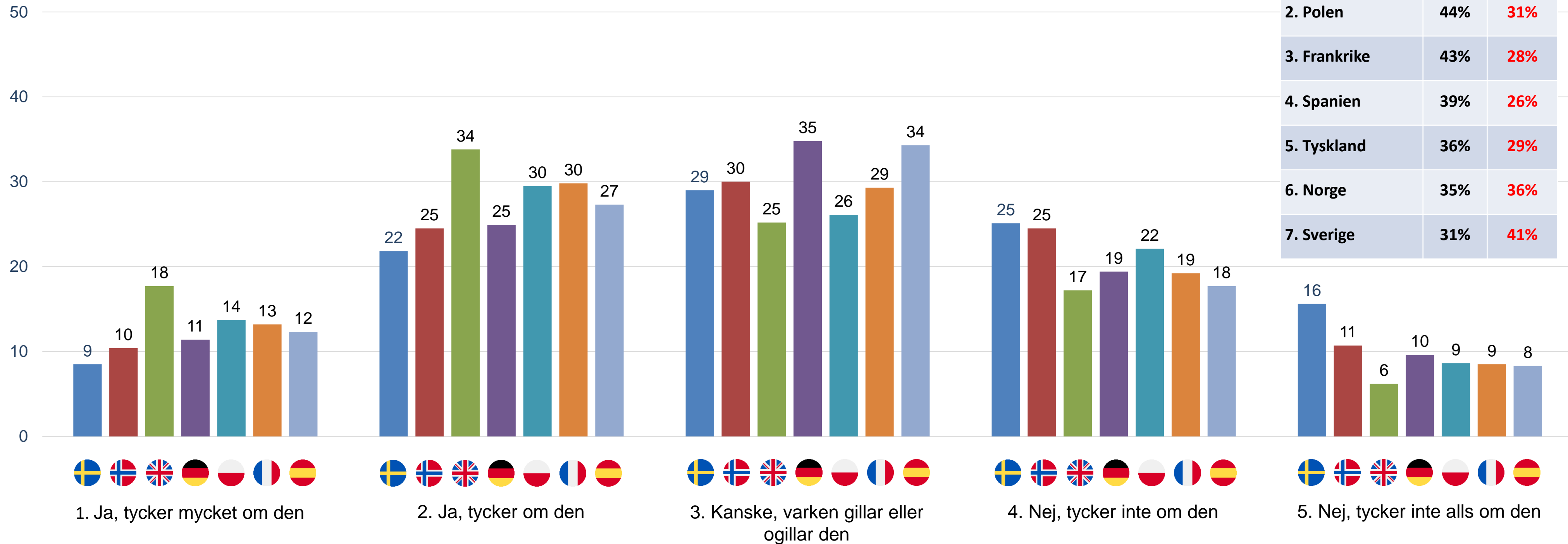


De som svarat alternativ 1 och 2 anses vara positivt inställda, de som svarat 4 och 5 anses vara negativt inställda.

Fråga 2: Hur tycker du att mängden trä passar den klassiska stilen?



Inget trä



De som svarat alternativ 1 och 2 anses vara positivt inställda, de som svarat 4 och 5 anses vara negativt inställda.

Lämplig mängd trä i olika stilar – Klassisk stil

Trä i golv, möbler & fondvägg

Trä i golv, möbler och fondvägg är mest populärt i Polen där 62% angett att de är positivt inställda. Näst mest populär är den i Storbritannien med 55%. Sverige kommer på tredjeplats med 54%. Frankrike och Norge kommer på en delad fjärdeplats med 48% vardera. Näst sist ligger Spanien med 46%. Sist ligger Tyskland med 46%.

Trä i golv och möbler

Trä i golv och möbler är mest populärt i Polen där 80% angett att de positivt inställda. Näst mest populär är den i Storbritannien med 69%. Tredjeplatsen hamnar Sverige på med 66%. Frankrike kommer på fjärdeplats med 63%. Tyskland kommer på femteplats med 62%. Spanien och Norge ligger sist med 58% vardera.

Inget trä

Inget trä är mest populärt i Storbritannien där 52% angett att de är positivt inställda. Näst mest populär är den i Polen med 44%. Tredjeplatsen hamnar Frankrike på med 43%. Spanien kommer på fjärdeplats med 39%. Femteplats ligger Tyskland på med 36%. Näst sist ligger Norge med 35%. Sist är Sverige med 31%.



Klassisk stil

Slutsatser – Mängd trä i den klassiska stilen

Allmänt

- Trä i golv och möbler presterar bäst. Mellan 58 – 80% är positivt inställda.
Trä i golv, möbler och fondvägg presterar näst bäst. Mellan 41 – 62% är positivt inställda.
Inget trä presterar sämst. Mellan 31 – 52% har angett att de är positivt inställda.
- I Polen är det färre som är neutrala (Kanske, varken gillar eller ogillar den) jämfört med de andra länderna.
- Polen har flest eller näst flest positiva personer för varje mängd trä.

Trä i golv och möbler och fondvägg

- I Polen är det fler som är positiva till trä i golv, möbler och fondvägg.
- I Tyskland så är det färre som är positiva till trä i golv, möbler och fondvägg.

Trä i golv och möbler

- I Polen är det fler som är positiva till trä i golv och möbler. Det är också färre som är negativa.

Inget trä

- I Storbritannien är det fler som är positiva till inget trä.
- I Sverige och Norge är det fler som är negativa än positiva till alternativet inget trä.



Klassisk stil

Detta är frågan som respondenten har svarat på.
Svarsresultat kommer på följande sida.

*** Stil 4**

Hur tycker du att mängden trä passar stilen? (Notera att du inte behöver tycka om stilen)

Välj ett alternativ i rullmenyn under varje bild.



Trä i golv, möbler & fondvägg

-- Select --

- Select --
- Mycket bra
- Ganska bra
- Varken bra eller dåligt
- Ganska dåligt
- Mycket dåligt



Trä i golv & möbler

-- Select --

- Select --
- Mycket bra
- Ganska bra
- Varken bra eller dåligt
- Ganska dåligt
- Mycket dåligt



Inget trä

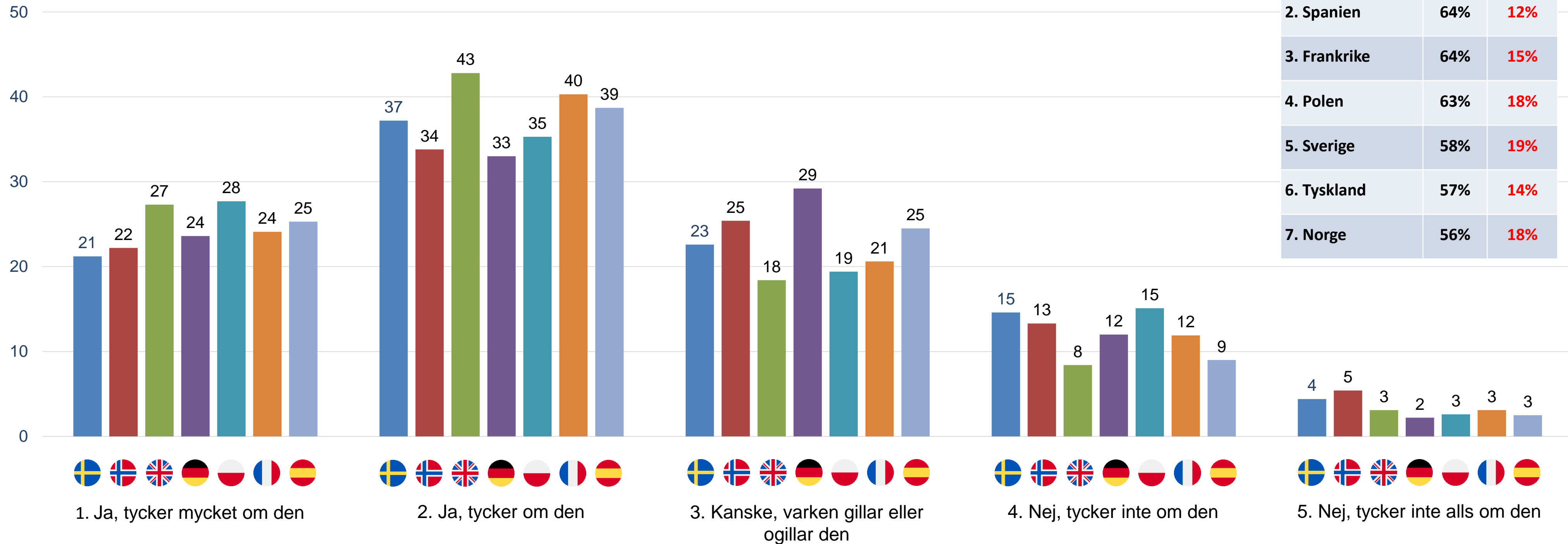
-- Select --

- Select --
- Mycket bra
- Ganska bra
- Varken bra eller dåligt
- Ganska dåligt
- Mycket dåligt

Fråga 2: Hur tycker du att mängden trä passar den skandinaviska stilen?



Trä i golv, möbler & fondvägg

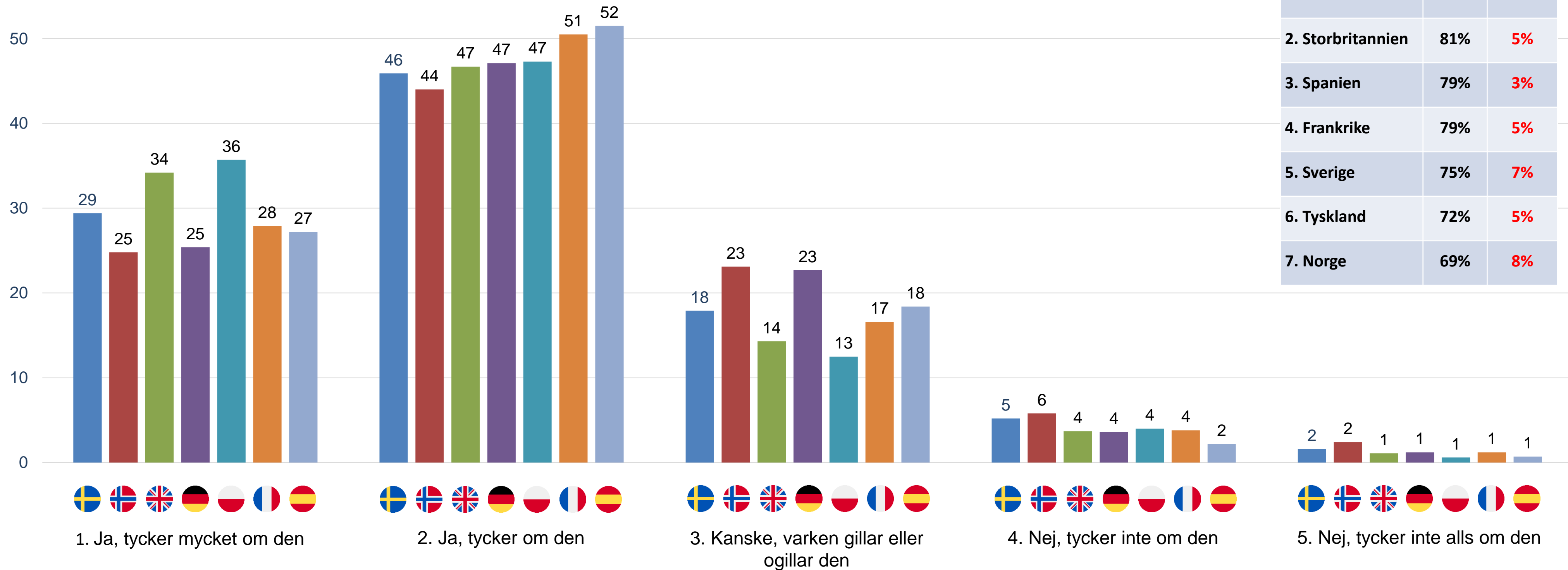


De som svarat alternativ 1 och 2 anses vara positivt inställda, de som svarat 4 och 5 anses vara negativt inställda.

Fråga 2: Hur tycker du att mängden trä passar den skandinaviska stilen?



Trä i golv & möbler

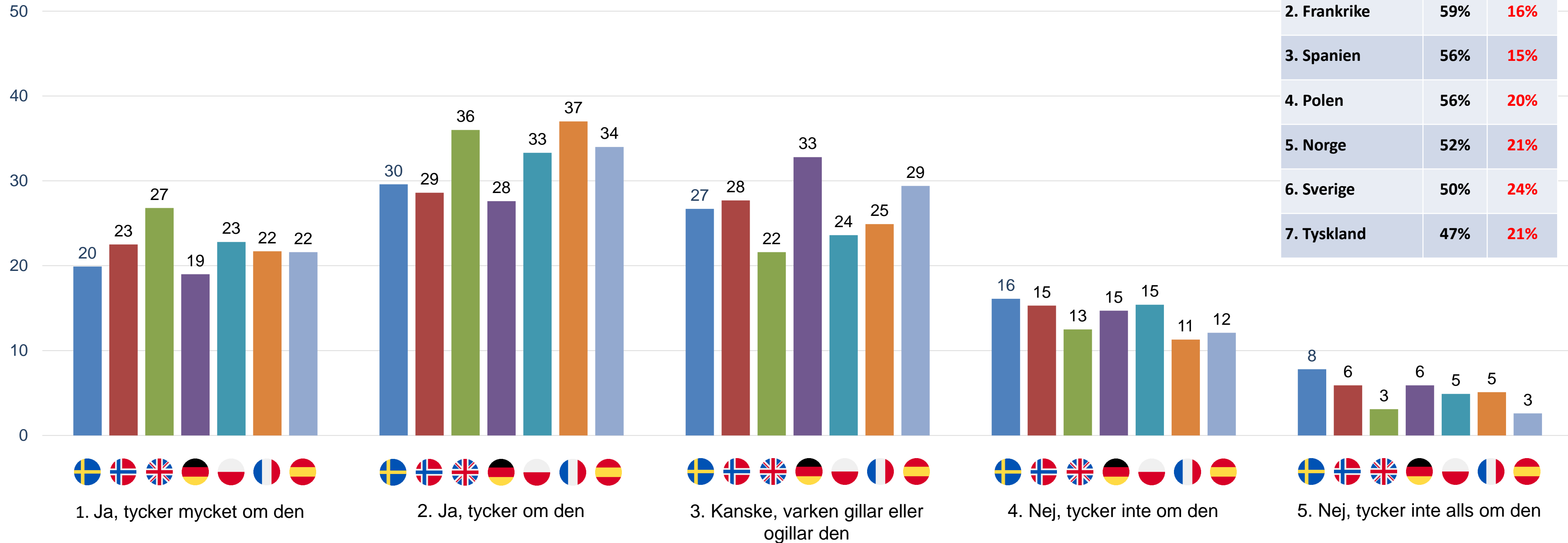


De som svarat alternativ 1 och 2 anses vara positivt inställda, de som svarat 4 och 5 anses vara negativt inställda.

Fråga 2: Hur tycker du att mängden trä passar den skandinaviska stilen?



Inget trä



De som svarat alternativ 1 och 2 anses vara positivt inställda, de som svarat 4 och 5 anses vara negativt inställda.

Lämplig mängd trä i olika stilar – Skandinavisk stil

Trä i golv, möbler & fondvägg

Trä i golv, möbler och fondvägg är mest populärt i Storbritannien där 70% angett att de är positivt inställda. Näst mest populär är den i Spanien med 64%. Frankrike ligger på tredjeplats med 64%. Fjärdeplats kommer Polen på med 63%. På femteplats hamnar Sverige med 58%. Näst sist ligger Tyskland med 57%. Norge är sist med 56% vardera.

Trä i golv och möbler

Trä i golv och möbler är mest populärt i Polen där 83% angett att de är positivt inställda. Näst mest populär är den i Storbritannien med 81%. På delad tredjeplats hamnar Spanien och Frankrike på med 79%. På femteplats är Sverige med 75%. Tyskland ligger näst sist med 72%. Sist ligger Norge med 69%.

Inget trä

Inget trä är mest populärt i Storbritannien där 63% angett att de är positivt inställda. Näst mest populär är den i Frankrike med 59%. På delad tredjeplats hamnar Spanien och Polen på med 56%. Femteplats ligger Norge på med 52%. Sverige är näst sist med 50%. Sist ligger Tyskland med 47%.



Skandinavisk stil

Slutsatser – Mängd trä i den skandinaviska stilen

Allmänt

- Trä i golv och möbler presterar bäst. Mellan 69 – 83% är positivt inställda.
Trä i golv, möbler och fondvägg presterar näst bäst. Mellan 57 – 70% är positivt inställda.
Inget trä presterar sämst. Mellan 47 – 63% har angett att de är positivt inställda.
- I Norge, Sverige och Tyskland är det minst antal personer som är positivt inställda till alla 3 mängder trä.
- Frankrike och Spanien har väldigt lika resultat. Det är bara vid inget trä som det skiljer något mellan länderna och då är det endast 4%-enheter.
- I Polen är det fler som är neutrala (Kanske, varken gillar eller ogillar den) jämfört med de andra länderna.

Trä i golv och möbler och fondvägg

- I Storbritannien är det fler som är positiva till trä i golv, möbler och fondvägg.

Trä i golv och möbler

- I Norge är det färre som är positiva till trä i golv och möbler.

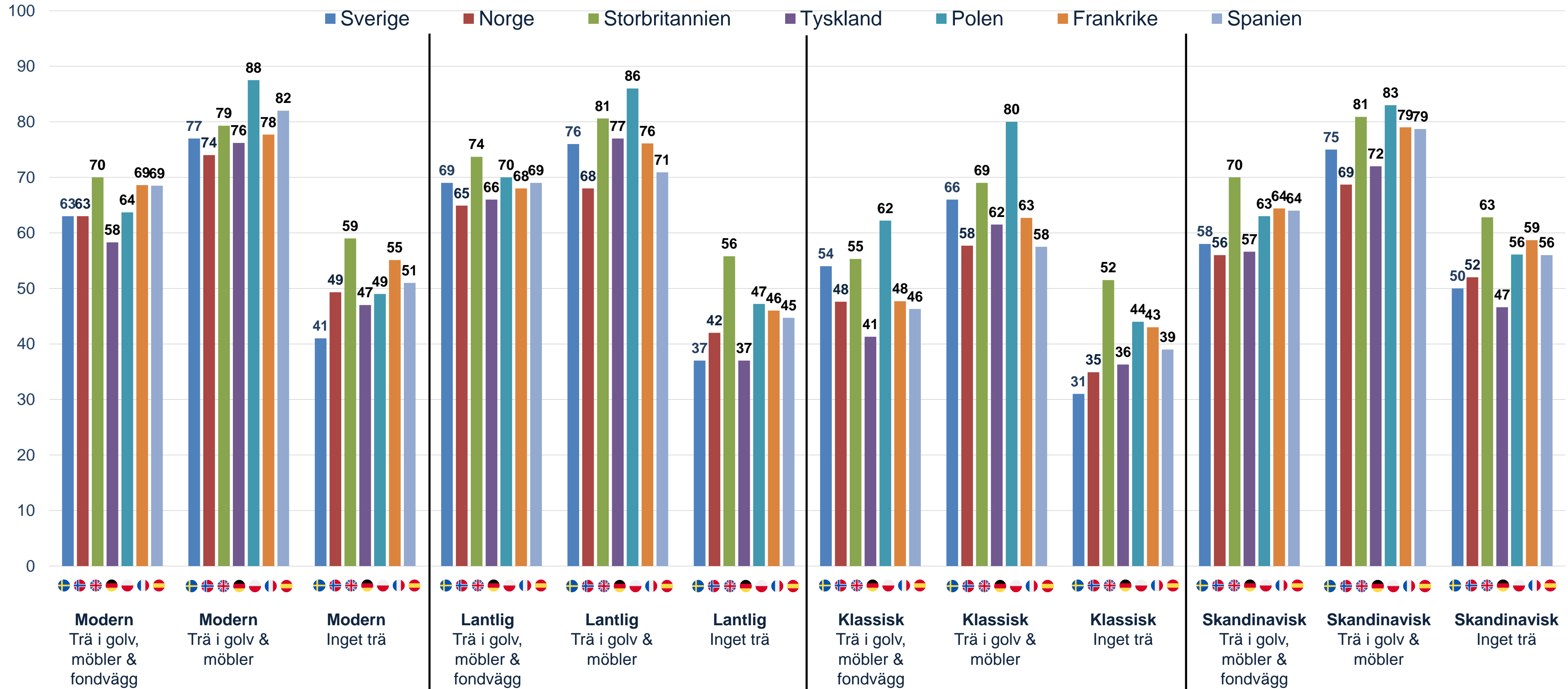
Inget trä

- I Spanien och Storbritannien är det fler som är positiva till inget trä.
- I Tyskland är det färre som är positiva till inget trä.



Skandinavisk stil

Fråga 2: Sammanfattning – alla länder, alla stilar



Värdena över staplarna visar hur många som procentuellt sett är positivt inställda till mängden trä.

Sammanfattning – Lämplig mängd trä - Alla stilar, alla mängder trä.

- Trä i golv och möbler presterar bäst för alla stilar
Trä i golv, möbler och fondvägg presterar näst bäst för alla stilar
Inget trä presterar sämst för alla stilar.
- Norge och Tyskland hamnar nästan alltid bland de 3 länder med minst antal positivt inställda personer.
Undantaget är; Lantlig stil – Trä i golv och möbler där Tyskland har tredje flest positivt inställda personer.
- Polen har genomgående färre personer som är neutrala.
- Tyskland har genomgående fler personer som är neutrala.
- Polen har alltid flest personer som är positiva till alternativet trä i golv och möbler.
- Sverige har minst antal positiva till alternativet inget trä i alla stilar, förutom i den skandinaviska där Tyskland har minst antal positivt inställda.
- Tyskland har minst antal positiva till alternativet trä i golv möbler och fondvägg i alla stilar, förutom i den lantliga där Norge har minst antal positivt inställda.
- Norge har alltid minst antal personer som är positiva till alternativet trä i golv och möbler.

**Var i rummet du
vill ha trä**

Detta är frågan som respondenten har svarat på.
Svarsresultat kommer på följande sida.

Var i rummet du vill ha trä

Nedan följer tre frågor om var du vill ha trä i ditt hem. Träet kan vara målat eller ytbehandlat på alla möjliga sätt.

* Vardagsrum

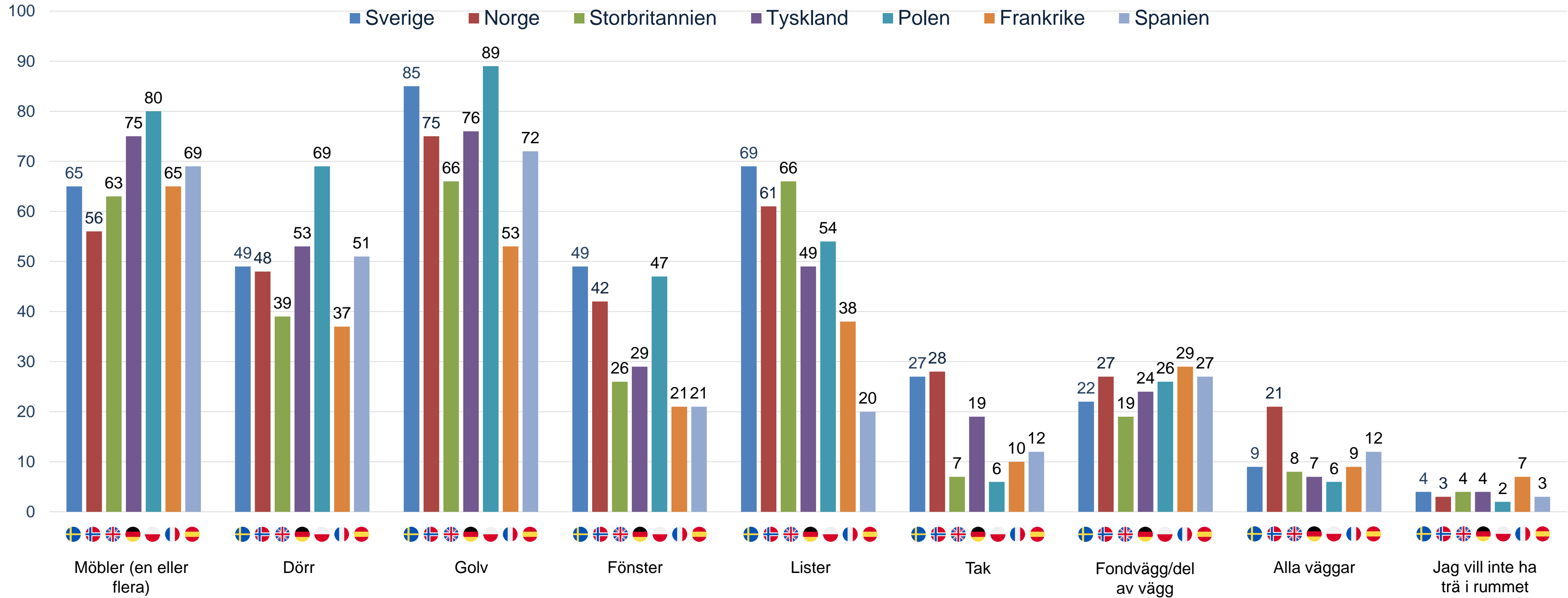
Tänk dig ditt vardagsrum. Var i rummet vill du ha trä?

Klicka för alla ytor där du vill ha trä.

- | | |
|---|--|
| <input type="checkbox"/> Golv | <input type="checkbox"/> Lister |
| <input type="checkbox"/> Alla väggar | <input type="checkbox"/> Tak |
| <input type="checkbox"/> Fondvägg/del av vägg | <input type="checkbox"/> Möbler (en eller flera) |
| <input type="checkbox"/> Fönster | <input type="checkbox"/> Jag vill inte ha trä i rummet |
| <input type="checkbox"/> Dörr | |

Fråga 3: Tänk dig ditt vardagsrum. Var i rummet vill du ha trä?

* Detta är en flervalsfråga, värdena över staplarna visar hur många procent av respondenterna som valt alternativet.



Slutsatser – Var i vardagsrummet vill du ha trä?

- I Tyskland och Polen är det fler som vill ha trä i möbler i vardagsrummet
- I Polen är det fler som vill ha trä i dörr
I Storbritannien och Frankrike är det färre som vill ha trä i dörr
- I Sverige och Polen är det fler som vill ha trä i golv
I Frankrike är det färre som vill ha trä i golv
- I Sverige, Norge och Polen är det fler som vill ha trä i fönster
- I Sverige, Norge och Storbritannien är det fler som vill ha trä i lister
I Spanien är det färre som vill ha trä i lister
- I Sverige och Norge är det fler som vill ha trä i tak
I Storbritannien och Polen är det färre som vill ha trä i tak
- I Norge är det fler som vill ha trä i alla väggar
- I Frankrike är det fler som inte vill ha trä i vardagsrummet.

Rangordning
1. Golv
2. Möbler
3. Lister
4. Dörr
5. Fönster
6. Fondvägg/del av vägg
7. Tak
8. Alla väggar
9. Vill inte ha trä

Detta är frågan som respondenten har svarat på.
Svarsresultat kommer på följande sida.

*** Kök**

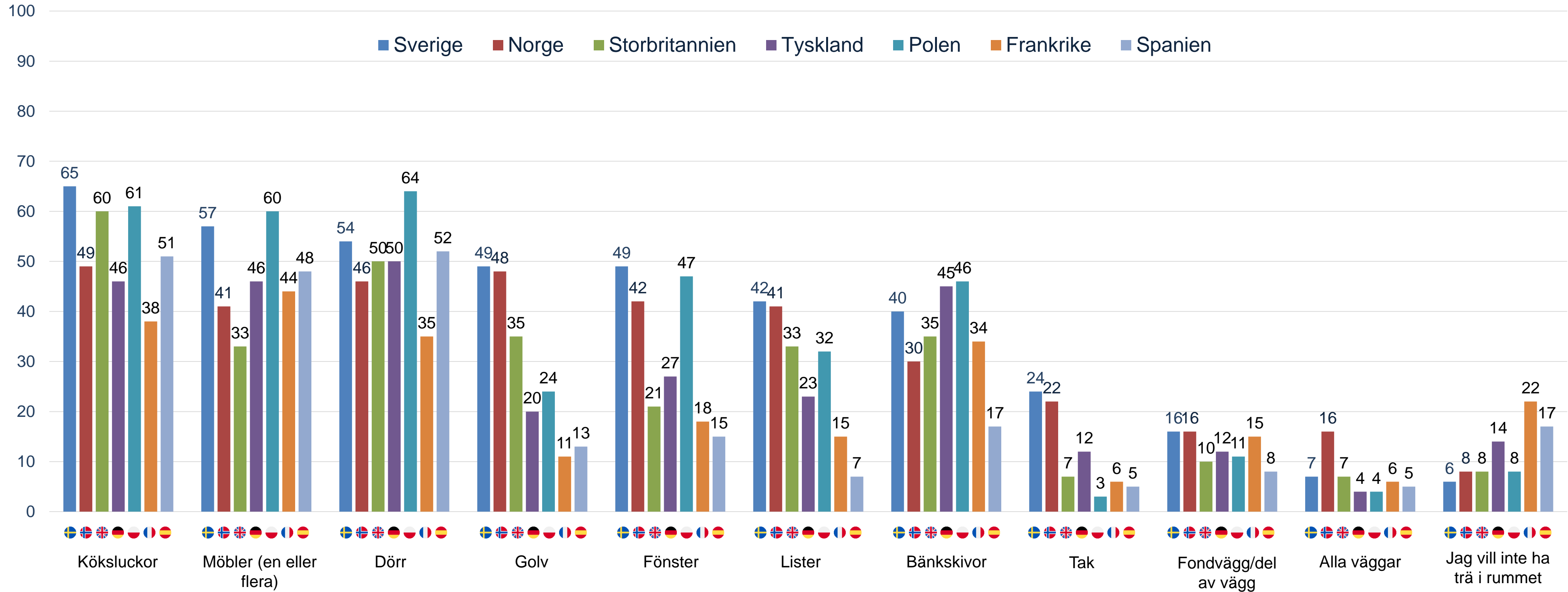
Tänk dig ditt kök. Var i rummet vill du ha trä?

Klicka för alla ytor där du vill ha trä.

- | | |
|---|--|
| <input type="checkbox"/> Golv | <input type="checkbox"/> Tak |
| <input type="checkbox"/> Alla väggar | <input type="checkbox"/> Bänkskivor |
| <input type="checkbox"/> Fondvägg/del av vägg | <input type="checkbox"/> Köksluckor |
| <input type="checkbox"/> Fönster | <input type="checkbox"/> Möbler (en eller flera) |
| <input type="checkbox"/> Dörr | <input type="checkbox"/> Jag vill inte ha trä i rummet |
| <input type="checkbox"/> Lister | |

Fråga 4: Tänk dig ditt kök. Var i rummet vill du ha trä?

* Detta är en flervalsfråga, värdena över staplarna visar hur många procent av respondenterna som valt alternativet.



Slutsatser – Var i köket vill du ha trä?

- I Sverige, Storbritannien och Polen är det fler som vill ha trä i köksluckor i köket.
I Frankrike är det färre som vill ha trä i köksluckor
- I Sverige och Polen är det fler som vill ha trä i möbler
I Storbritannien är det färre som vill ha trä i möbler
- I Polen är det fler som vill ha trä i dörr
I Frankrike är det färre som vill ha trä i dörr
- I Sverige och Norge är det fler som vill ha trä i golv
I Frankrike och Spanien är det färre som vill ha trä i golv
- I Sverige, Norge och Polen är det fler som vill ha trä i fönster
- I Sverige och Norge är det fler som vill ha trä i lister
I Frankrike och Spanien är det färre som vill ha trä i lister
- I Sverige, Tyskland och Polen är det fler som vill ha trä i bänkskivor
I Spanien är det färre som vill ha trä i bänkskivor
- I Sverige och Norge är det fler som vill ha trä i tak
I Storbritannien, Polen, Frankrike och Spanien är det färre som vill ha trä i tak
- I Sverige, Norge och Frankrike är det fler som vill ha trä i fondvägg/del av vägg
- I Norge är det fler som vill ha trä i alla väggar
- I Tyskland, Frankrike och Spanien är det fler som inte vill ha trä i köket

Rangordning
1. Köksluckor
2. Dörr
3. Möbler (en eller flera)
4. Bänkskivor
5. Fönster
6. Golv
7. Lister
8. Vill inte ha trä
9. Fondvägg/del av vägg
10. Tak
11. Alla väggar

Detta är frågan som respondenten har svarat på.
Svarsresultat kommer på följande sida.

* **Sovrum**

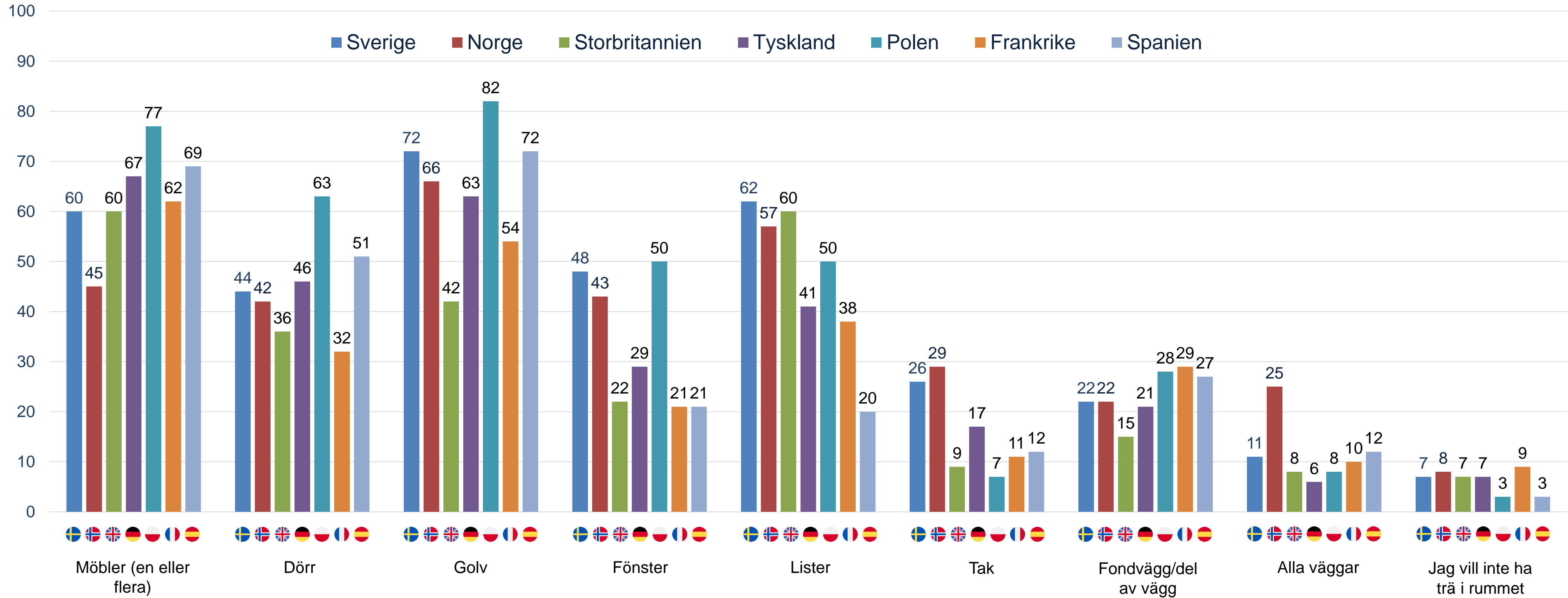
Tänk dig ditt sovrum. Var i rummet vill du ha trä?

Klicka för alla ytor där du vill ha trä.

- | | |
|---|--|
| <input type="checkbox"/> Golv | <input type="checkbox"/> Lister |
| <input type="checkbox"/> Alla väggar | <input type="checkbox"/> Tak |
| <input type="checkbox"/> Fondvägg/del av vägg | <input type="checkbox"/> Möbler (en eller flera) |
| <input type="checkbox"/> Fönster | <input type="checkbox"/> Jag vill inte ha trä i rummet |
| <input type="checkbox"/> Dörr | |

Fråga 5: Tänk dig ditt sovrum. Var i rummet vill du ha trä?

* Detta är en flervalsfråga, värdena över staplarna visar hur många procent av respondenterna som valt alternativet.



Slutsatser – Var i sovrummet vill du ha trä?

- I Polen är det fler som vill ha trä i möbler i sovrummet
I Norge är det färre som vill ha trä i möbler
- I Polen är det fler som vill ha trä i dörr
I Storbritannien och Frankrike är det färre som vill ha trä i dörr
- I Sverige, Polen och Spanien är det fler som vill ha trä i golv
I Storbritannien är det färre som vill ha trä i golv
- I Sverige, Norge och Polen är det fler som vill ha trä i fönster
- I Sverige, Norge och Storbritannien är det fler som vill ha trä i lister
I Spanien är det färre som vill ha trä i lister
- I Sverige och Norge är det fler som vill ha trä i tak
I Storbritannien och Polen är det färre som vill ha trä i tak
- I Polen, Frankrike och Spanien är det fler som vill ha trä i fondvägg/del av vägg
I Storbritannien är det färre som vill ha trä i fondvägg/del av vägg
- I Norge är det fler som vill ha trä i alla väggar
I Tyskland är det färre som vill ha trä i alla väggar
- I Polen och Spanien är det färre som inte vill ha trä i sovrummet

Rangordning
1. Golv/Möbler
2. Lister
3. Dörr
4. Fönster
5. Fondvägg/ del av vägg
6. Tak
7. Alla väggar
9. Vill inte ha trä

Sammanfattning – Var i rummet vill du ha trä? - Alla rum

- Polen är det land som är mest positivt till trä.
- Frankrike är det land som är mest negativt till trä.
- Sverige och Norge har relativt lika preferenser genom alla rum.
- I Norge är det fler som vill ha trä i alla väggar.
- Preferenserna för vardagsrum och sovrum är mer lika för alla länder jämfört med köket.



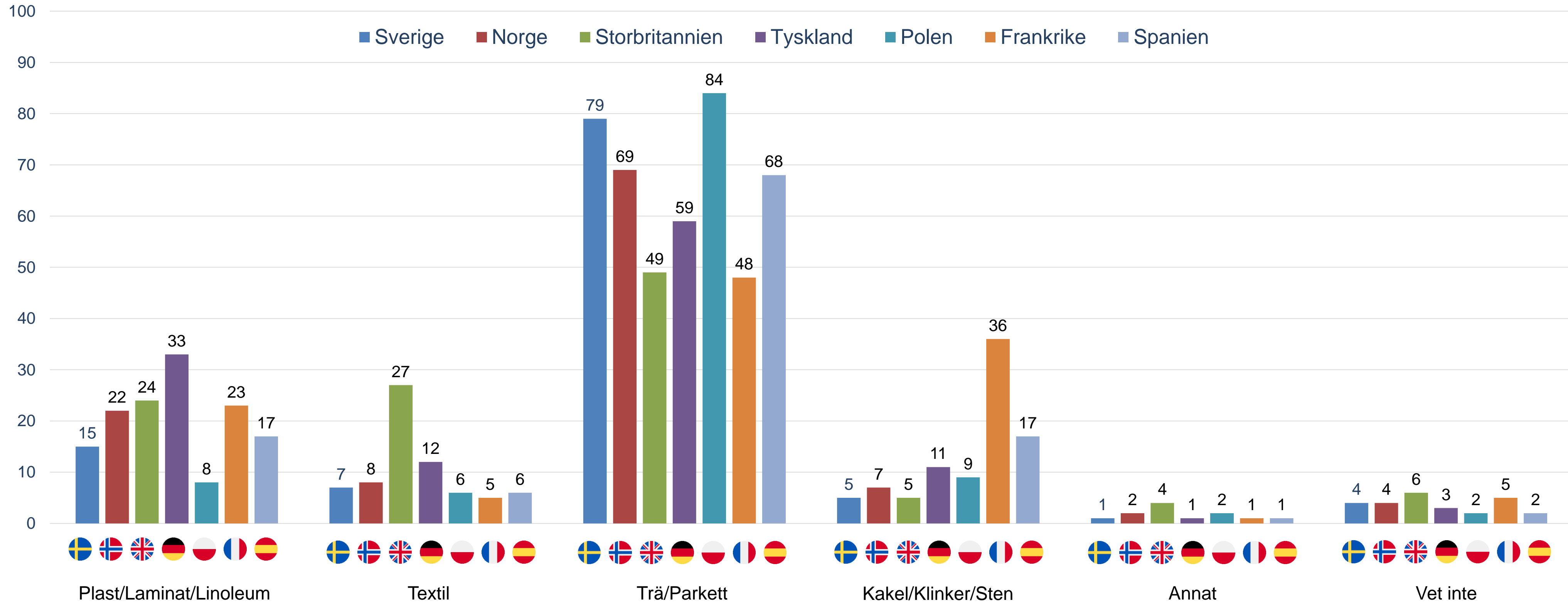
Golvmaterial

**Vilka golvmaterial
föredrar du i ditt
hem?**

Fråga 6: Vilka golvmaterial föredrar du att ha i ditt vardagsrum?

* Detta är en flervalsfråga, värdena över staplarna visar hur många procent av respondenterna som valt alternativet.

Vardagsrum



Slutsatser – Vilka golvmaterial föredrar du i ditt vardagsrum?

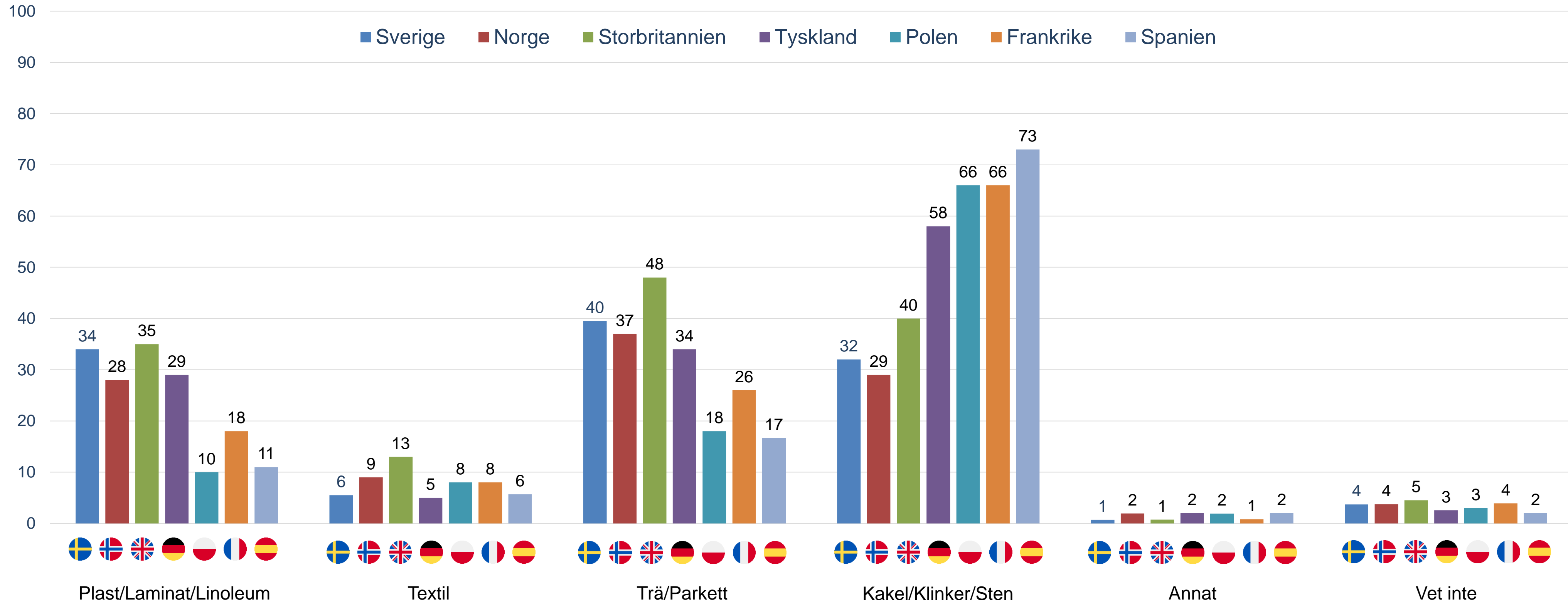
- I Polen är det färre som vill ha Plast/Laminat/Linoleum som golvmaterial i vardagsrum, jämfört med de andra länderna.
- I Tyskland är det fler som vill ha Plast/Laminat/Linoleum.
- I Storbritannien är det fler som vill ha textil.
- I Sverige och Polen är det fler som vill ha Trä/Parkett.
- I Storbritannien och Frankrike är det färre som vill ha Trä/Parkett.
- I Frankrike och Spanien är det fler som vill ha Kakel/Klinker/Sten.

Rangordning
1. Trä/Parkett
2. Plast/Laminat/Linoleum
3. Kakel/Klinker/Sten
4. Textil
5. Vet inte
6. Annat

Fråga 6: Vilka golvmaterial föredrar du att ha i ditt kök?

* Detta är en flervalsfråga, värdena över staplarna visar hur många procent av respondenterna som valt alternativet.

Kök



Slutsatser – Vilka golvmaterial föredrar du i ditt kök?

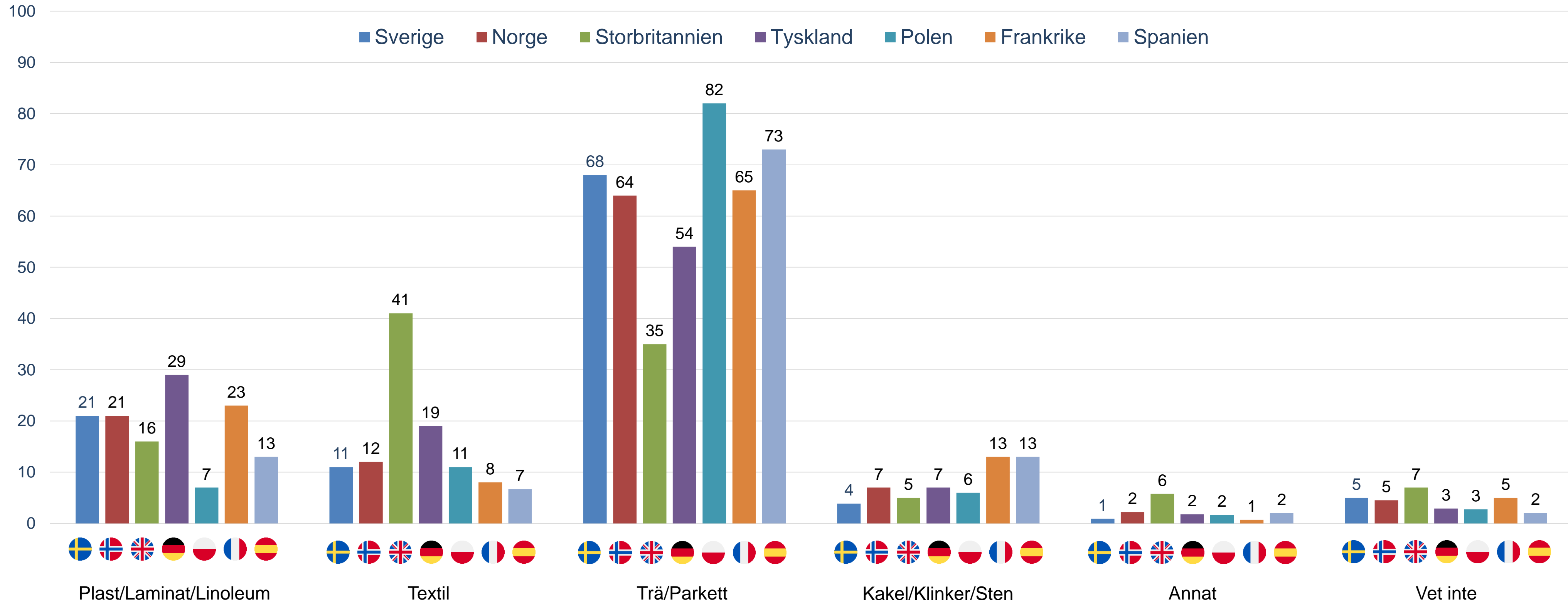
- I Sverige och Storbritannien är det fler som vill ha Plast/Laminat/Linoleum som golvmaterial i kök, jämfört med de andra länderna.
I Polen och Spanien är det färre som vill ha Plast/Laminat/Linoleum
- I Storbritannien är det fler som vill ha textil.
- I Sverige och Norge är det fler som vill ha Trä/Parkett.
I Tyskland, Frankrike och Spanien är det färre som vill ha Trä/Parkett
- I Spanien är det fler som vill ha Kakel/Klinker/Sten
I Sverige, Storbritannien och Norge är det färre som vill ha Kakel/Klinker/Sten.

Rangordning
1. Kakel/Klinker/Sten
2. Trä/Parkett
3. Plast/Laminat/Linoleum
4. Textil
5. Vet inte
6. Annat

Fråga 6: Vilka golvmaterial föredrar du att ha i ditt sovrum?

* Detta är en flervalsfråga, värdena över staplarna visar hur många procent av respondenterna som valt alternativet.

Sovrum



Slutsatser – Vilka golvmaterial föredrar du i ditt sovrum?

- I Tyskland är det fler som vill ha Plast/Laminat/Linoleum som golvmaterial i sovrum, jämfört med de andra länderna
I Polen är det färre som vill ha Plast/Laminat/Linoleum
- I Storbritannien och Tyskland är det fler som vill ha Textil.
- I Polen är det fler som vill ha Trä/Parkett
I Storbritannien är det färre som vill ha Trä/Parkett.
- I Frankrike och Spanien är det fler som vill ha Kakel/Klinker/Sten.
- I Storbritannien är det fler som vill ha ett "annat" golvmaterial.

Rangordning
1. Trä/Parkett
2. Plast/Laminat/Linoleum
3. Textil
4. Kakel/Klinker/Sten
5. Vet inte
6. Annat

Sammanfattning – Vilka golvmaterial föredrar du i ditt hem? - Alla rum

- Preferenserna för vardagsrum och sovrum är mer lika jämfört med köket.
- I Sverige och Norge är det genomgående fler som vill ha Trä/Parkett som golvmaterial.
- I Storbritannien är det genomgående fler som vill ha Textil.
- I vardagsrum och sovrum är det fler som vill ha Trä/Parkett.
- I Polen så är det färre som vill ha Plast/Laminat/Linoleum.
- I Frankrike och Spanien är det fler som vill ha Kakel/Klinker/Sten.

**Viktighetsgrad hos
tre faktorer vid köp
av golv**

Detta är frågan som respondenten har svarat på.
Svarsresultat kommer på följande sida.

Hur viktiga är följande faktorer vid köp av golv?

Inte viktig

Mycket viktig

1

2

3

4

5

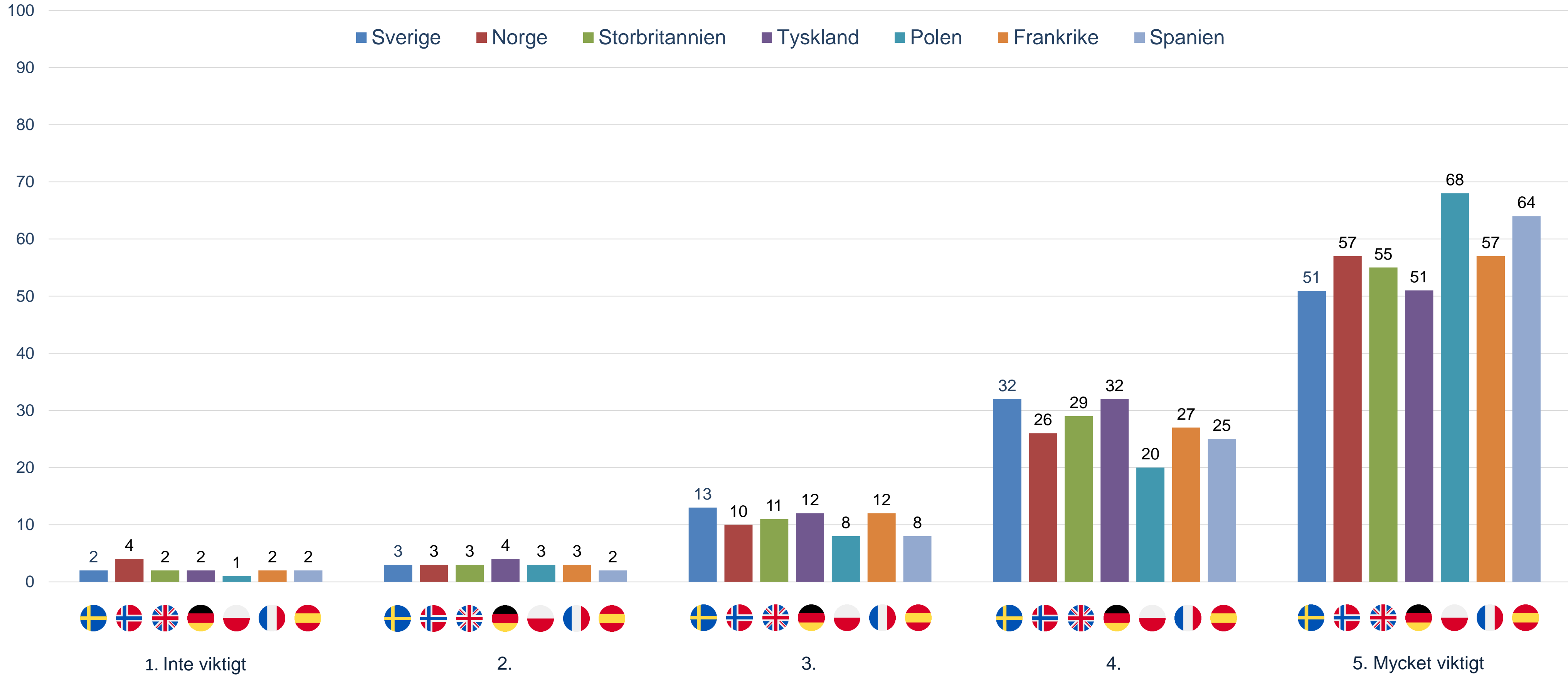
* Lätthet att hålla rent

* Möjlighet till monteringshjälp

* Möjlighet till hemleverans

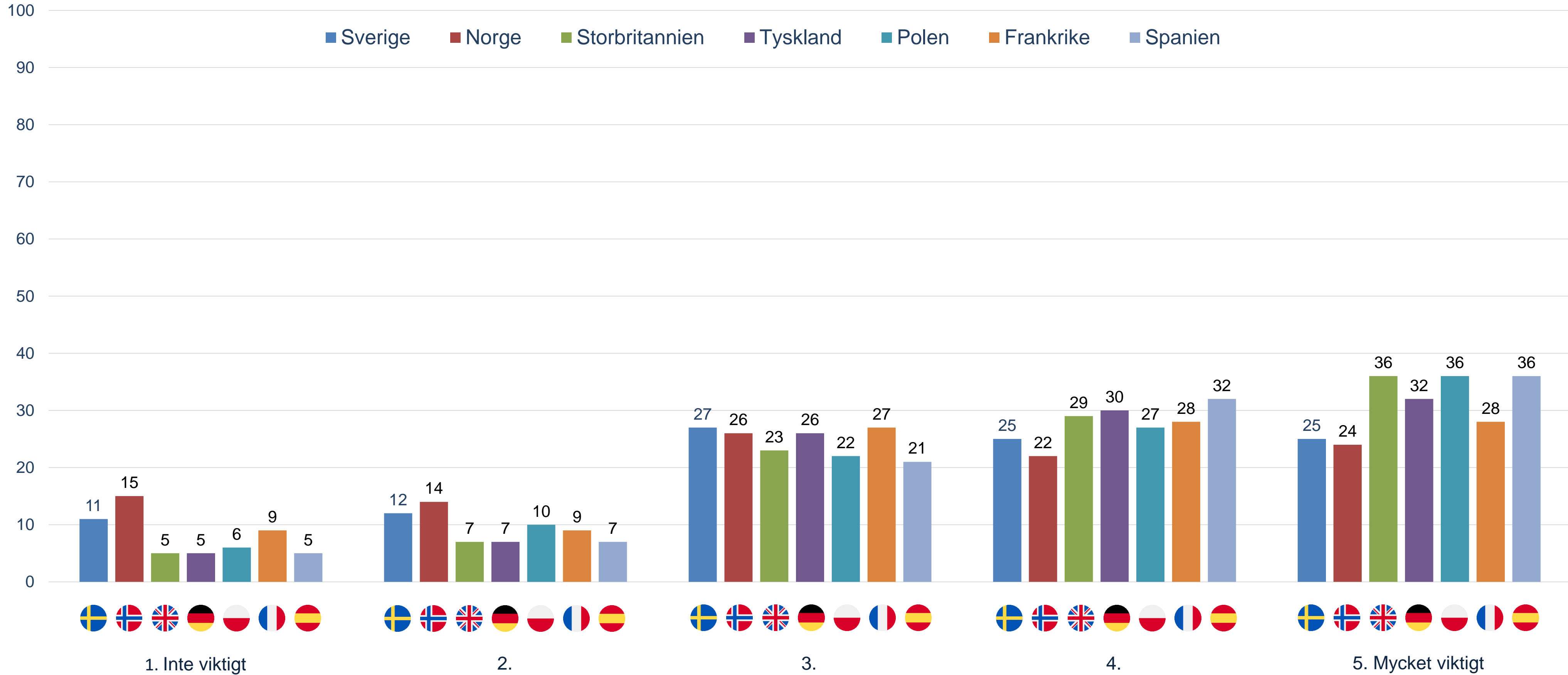
Fråga 7: Hur viktiga är följande faktorer vid köp av golv?

Lätthet att hålla rent



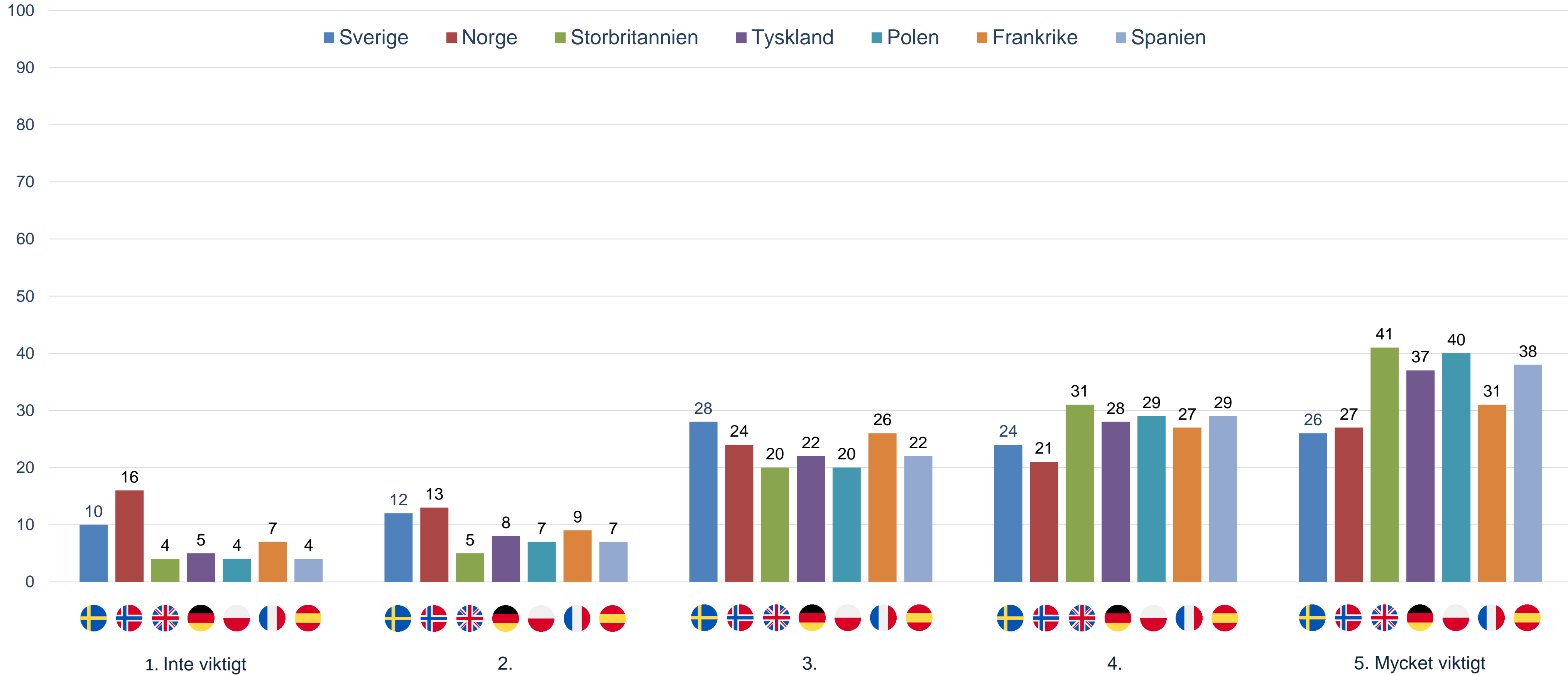
Fråga 7: Hur viktiga är följande faktorer vid köp av golv?

Möjlighet till monteringshjälp

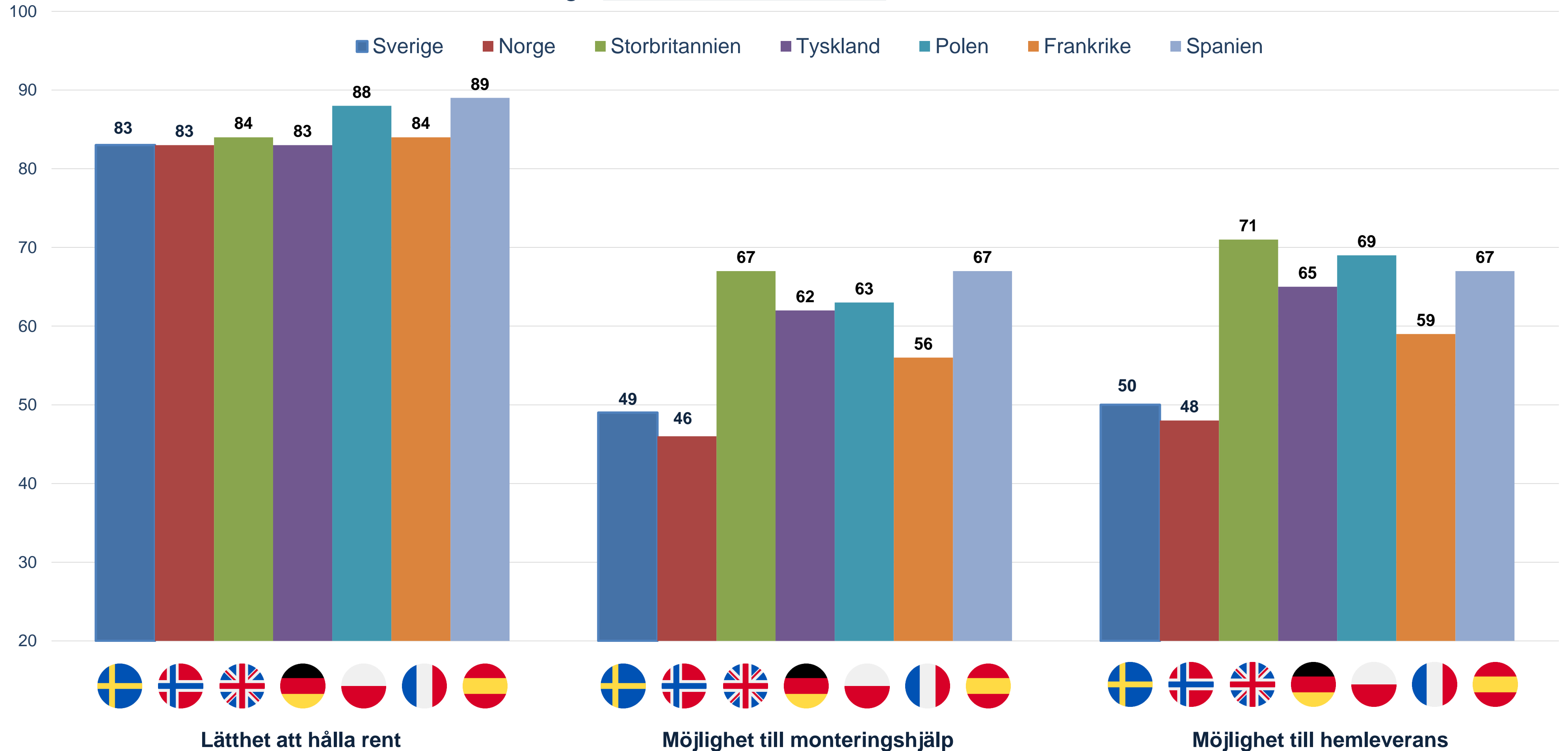


Fråga 7: Hur viktiga är följande faktorer vid köp av golv?

Möjlighet till hemleverans



Fråga 7: Hur viktiga är följande faktorer vid köp av golv? Sammanfattning - alla faktorer, alla länder



Värdena ovanför staplarna är en sammanslagning av svarsalternativ 4 och 5 (viktigt och mycket viktigt) och visar hur många i varje land (procentuellt) som tycker faktorn är viktig/mycket viktig.

Slutsatser – Vilka faktorer är viktigast vid köp av golv?

- Spanien är det enda land där hemleverans inte anses viktigare än.
- I Polen och Spanien är det fler som anser att lätthet att hålla rent är viktigt, jämfört med de andra länderna.
- I Sverige, Frankrike och Norge är det färre som anser att monteringshjälp och hemleverans är viktigt.
- I Storbritannien, Polen och Spanien är det fler som tycker att hemleverans är viktigt.

Rangordning
1. Lätthet att hålla rent
2. Möjlighet till hemleverans
3. Möjlighet till monteringshjälp

Golvmaterial


Preferenser för färg och utseende

Detta är frågan som respondenten har svarat på.
Svarsresultat kommer på följande sida.


*** Färg**

Tänk dig ett trägolv i ditt hem. Vilken färgskala/vilka färgskalor föredrar du?


Klicka för det eller de alternativ du tycker bäst om.



Kulört




Mörk



Ljus



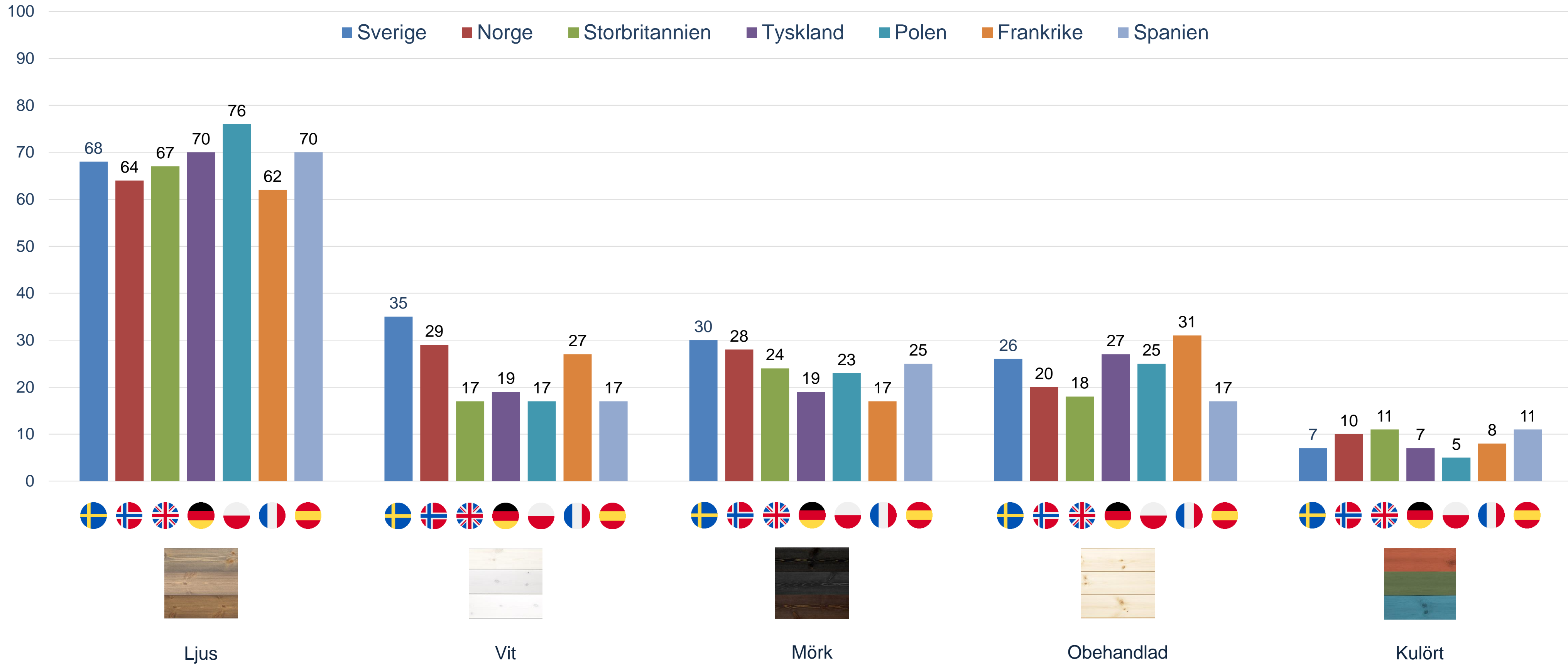
Vit



Obehandlad

Fråga 8: Tänk dig ett trägolv i ditt hem. Vilken färgskala/vilka färgskalor föredrar du?

* Detta är en flervalsfråga, värdena över staplarna visar hur många procent av respondenterna som valt alternativet.



Slutsatser – Vilken/Vilka färgskalor föredrar du i ett trägol?

- I Polen är det fler som föredrar den ljusa färgskalan för trägol, jämfört med de andra länderna.
- I Sverige, Norge och Frankrike är det fler som föredrar vit färgskala.
- I Sverige och Norge är det fler som föredrar mörk färgskala
I Frankrike och Tyskland är det färre som föredrar mörk färgskala.
- I Frankrike är det fler som föredrar obehandlad färgskala.
I Norge, Storbritannien och Spanien är det färre som föredrar obehandlad färgskala
- I Norge, Storbritannien och Spanien är det fler som föredrar kulört färgskala

Rangordning
1. Ljus
2. Mörk
3. Obehandlad
4. Vit
5. Kulört

Furu i trägolv

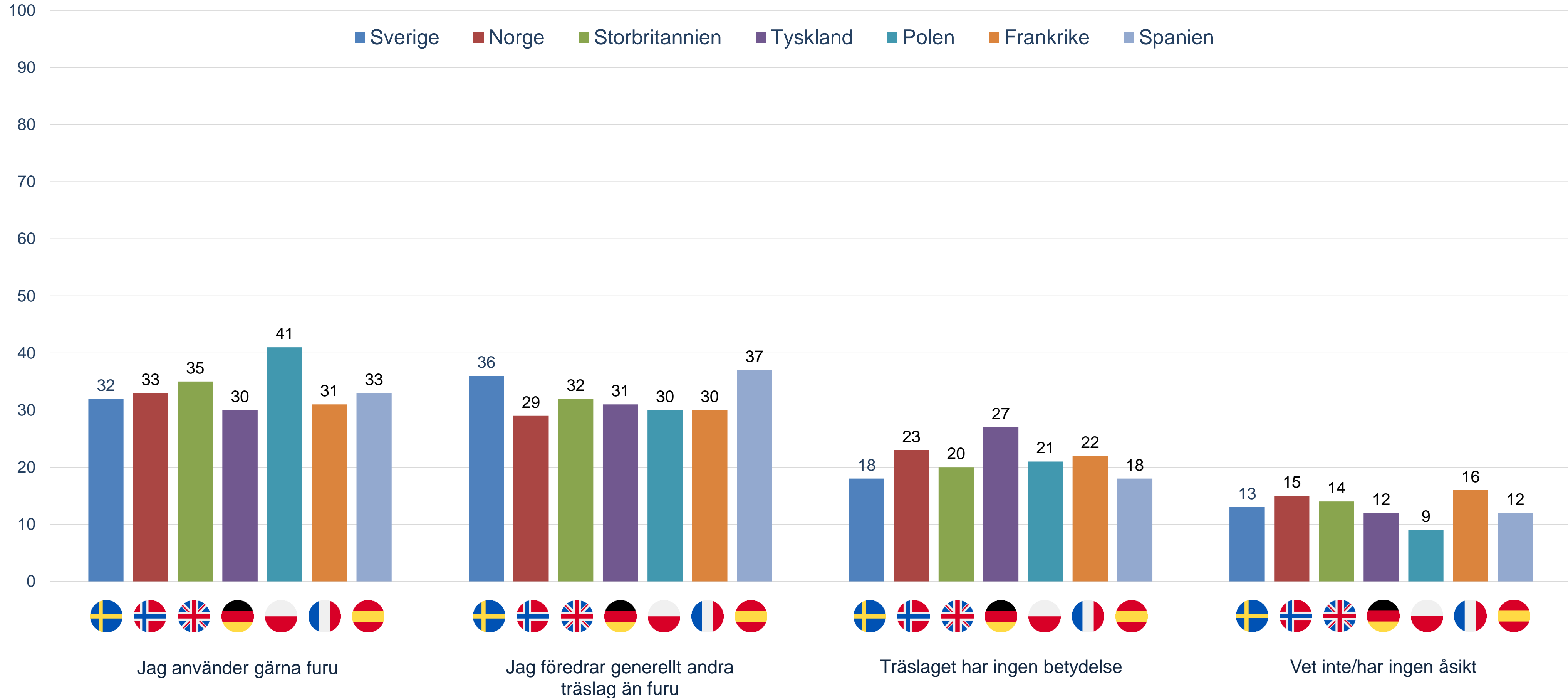
Detta är frågan som respondenten har svarat på.
Svarsresultat kommer på följande sida.

*** Träslag**

Föreställ dig ett trägolv i ditt hem. Vad tycker du om träslaget furu (träslaget som visas i bilderna ovan)?

- Jag använder gärna furu
- Jag föredrar generellt andra träslag än furu
- Träslaget har ingen betydelse
- Vet inte/har ingen åsikt

Fråga 9: Föreställ dig ett trägolv i ditt hem. Vad tycker du om träslaget furu?



Slutsatser – Vad tycker du om träslaget furu i trägolv?

- I Polen är det fler som gärna använder furu jämfört med de andra länderna.
- I Sverige och Spanien är det fler som generellt föredrar andra träslag än furu.
- I Tyskland är det fler som angivit att träslaget inte har någon betydelse.
- I Polen är det färre som angivit att de inte vet/inte har någon åsikt.

Rangordning

1. Använder gärna furu
2. Föredrar andra träslag
3. Träslaget har ingen betydelse
4. Vet inte/har ingen åsikt

Synlig kvist i trägolv

Detta är frågan som respondenten har svarat på.
Svarsresultat kommer på följande sida.

Kvist

Kvistar är vanligt förekommande i trämaterial. Exempel på kvistar ses i bilderna ovan som mörkare cirklar/ovaler.

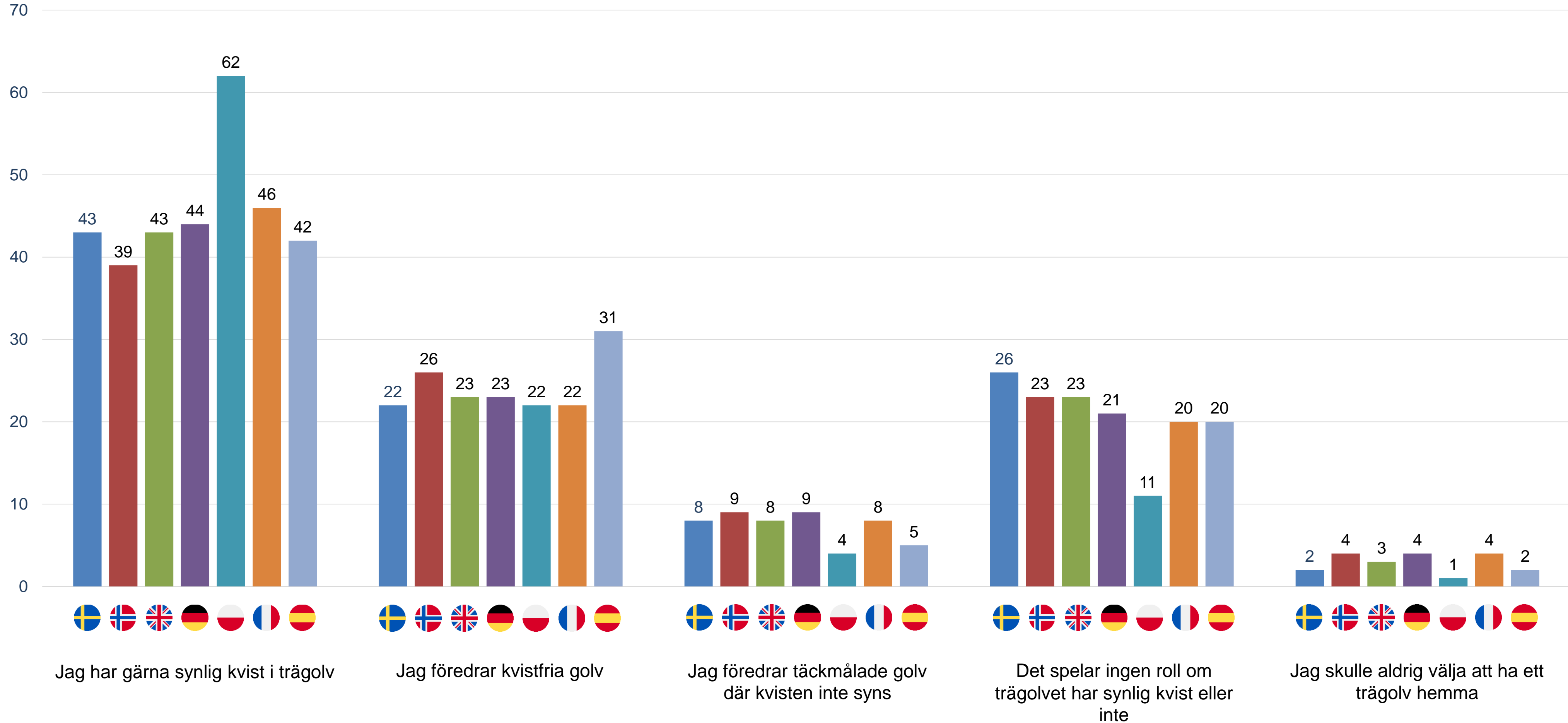
Vad tycker du om synlig kvist i trägolv?

Kryssa för det alternativ som bäst stämmer in på dig.

- Jag har gärna synlig kvist i trägolv
- Jag föredrar kvistfria golv
- Jag föredrar täckmålade trägolv där kvisten inte syns
- Det spelar ingen roll om trägolvet har synlig kvist eller inte
- Jag skulle aldrig välja att ha ett trägolv hemma

Fråga 10: Vad tycker du om synlig kvist i trägolv?

■ Sverige ■ Norge ■ Storbritannien ■ Tyskland ■ Polen ■ Frankrike ■ Spanien



Slutsatser – Vad tycker du om synlig kvist i trägolv?

- I Polen är det fler som gärna har synlig kvist i trägolv jämfört med de andra länderna.
- I Spanien är det fler som föredrar kvistfria golv.
- I Polen och Spanien är det färre som föredrar täckmålade golv.
- I Polen är det färre som angivit att det inte spelar någon roll om golvet har synlig kvist eller inte.

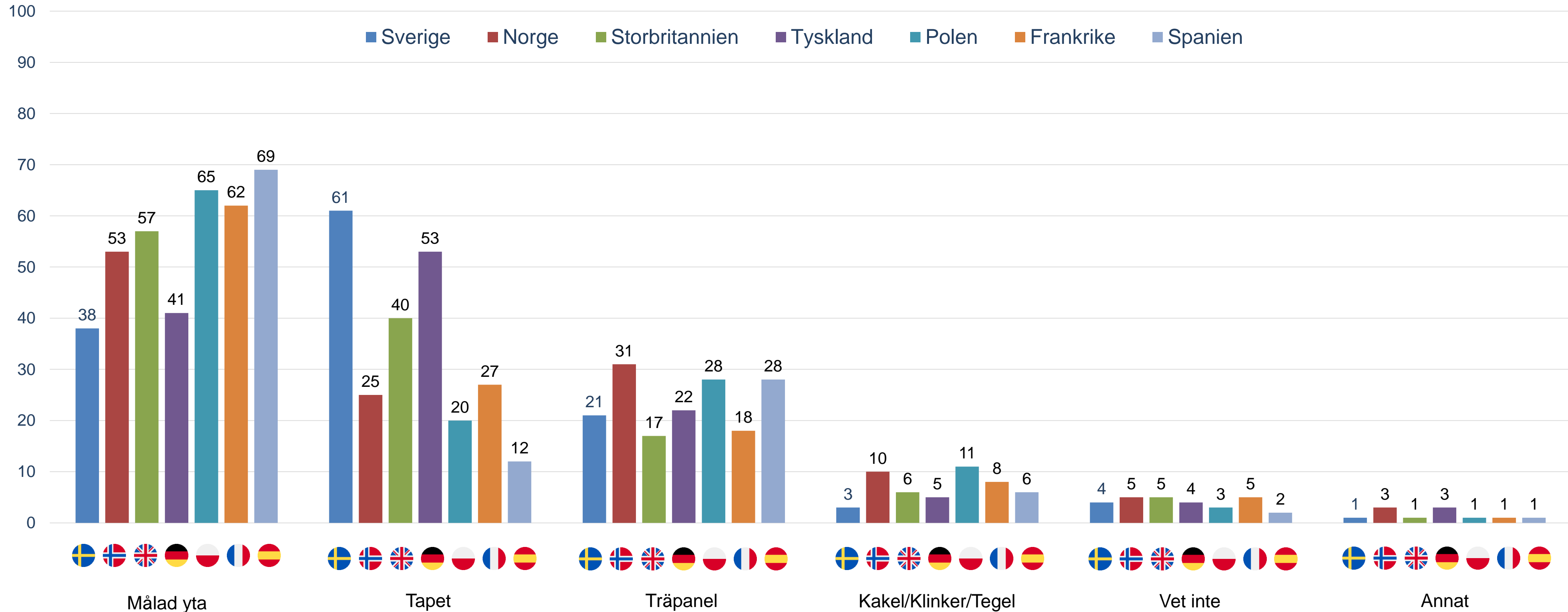
Rangordning
1. Har gärna synlig kvist
2. Föredrar kvistfria golv
3. Spelar ingen roll
4. Föredrar täckmålade golv
5. Aldrig välja att ha ett trägolv

Väggbeklädnad

Fråga 11: Vilka väggbeklädnader föredrar du att ha i ditt hem?

* Detta är en flervalsfråga, värdena över staplarna visar hur många procent av respondenterna som valt alternativet.

Vardagsrum



Slutsatser – Vilka väggbeklädnader föredrar du att ha i ditt vardagsrum?

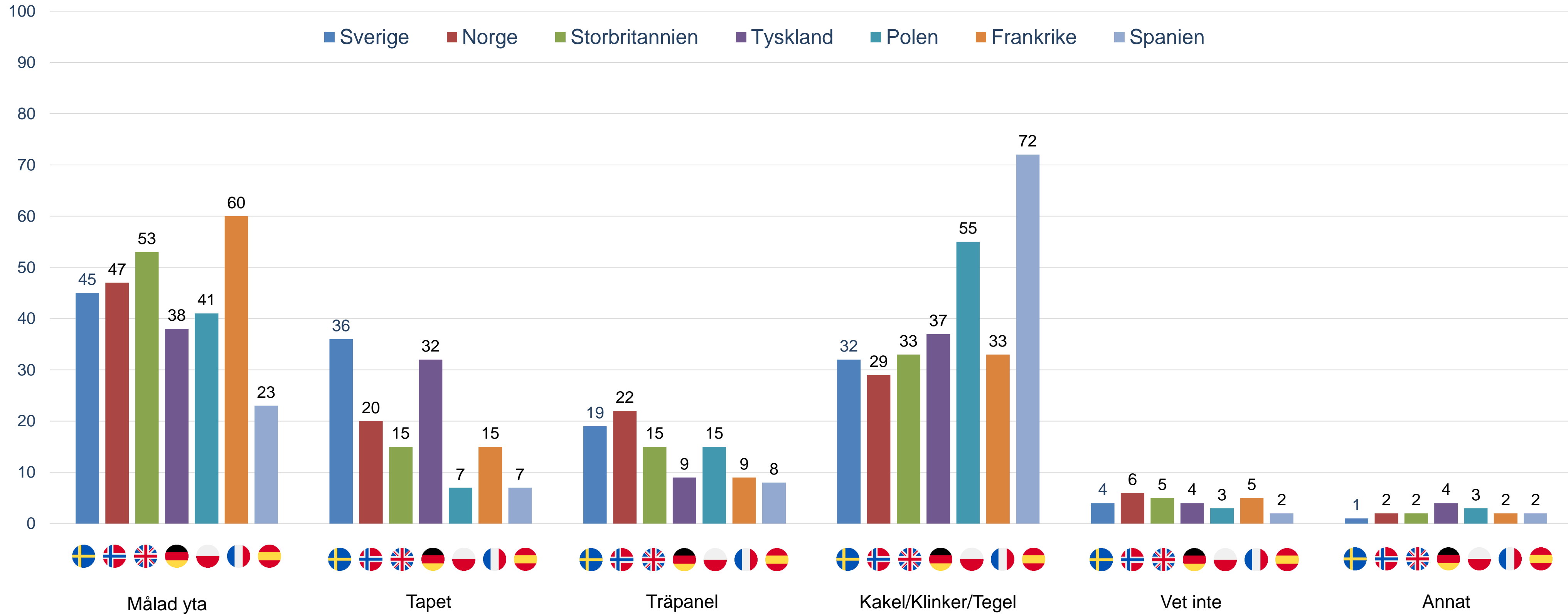
- I Polen, Frankrike och Spanien är det fler som vill ha målad yta i vardagsrummet jämfört med de andra länderna.
I Sverige och Tyskland är det färre som vill ha målad yta.
- I Sverige och Tyskland är det fler som vill ha tapet.
I Spanien är det färre som vill ha tapet.
- I Norge, Polen och Spanien är det fler som vill ha träpanel.
I Storbritannien och Frankrike är det färre som vill ha träpanel.
- I Norge och Polen är det fler som vill ha Kakel/Klinker/Tegel.
I Sverige är det färre som vill ha Kakel/Klinker/Tegel.
- I Norge och Tyskland är det fler som vill ha en "annan" väggbeklädnad i vardagsrummet.

Rangordning
1. Målad yta
2. Tapet
3. Träpanel
4. Kakel/Klinker/Tegel
6. Vet inte
7. Annat

Fråga 11: Vilka väggbeklädnader föredrar du att ha i ditt hem?

* Detta är en flervalsfråga, värdena över staplarna visar hur många procent av respondenterna som valt alternativet.

Kök



Slutsatser – Vilka väggbeklädnader föredrar du att ha i ditt kök?

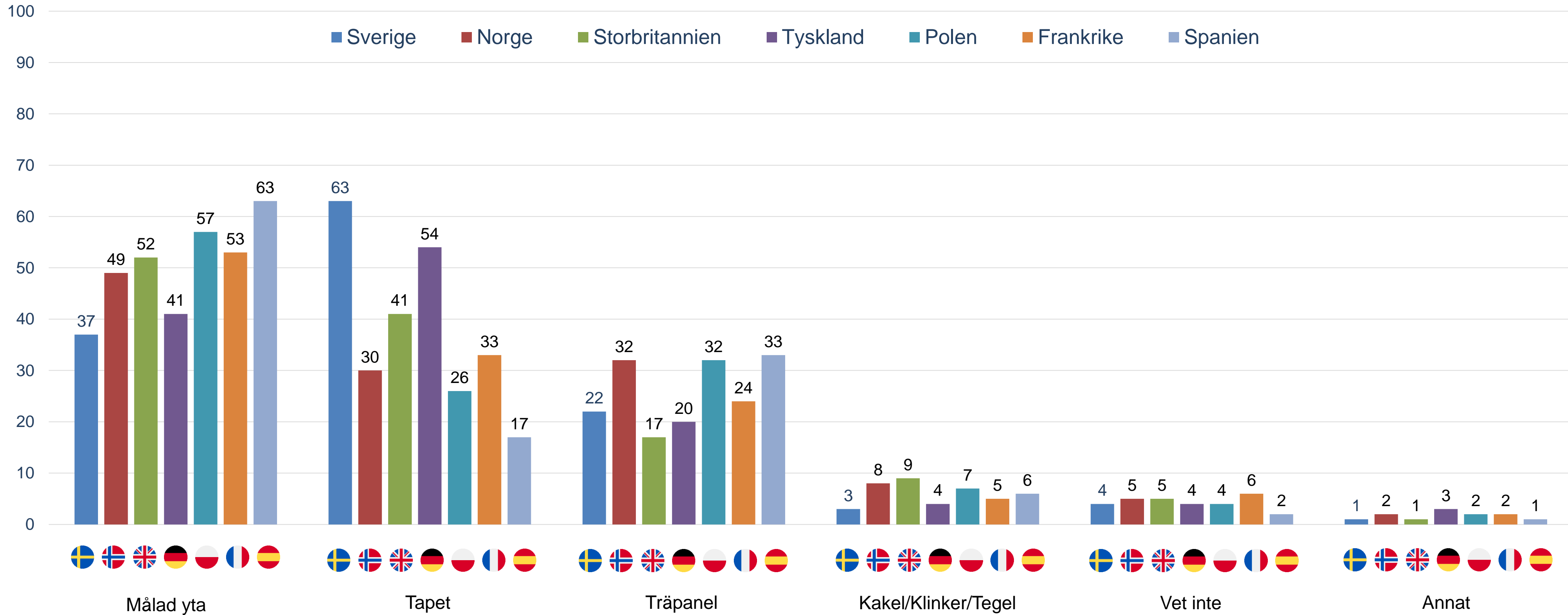
- I Storbritannien och Frankrike är det fler som vill ha målad yta i köket, jämfört med de andra länderna.
I Spanien är det färre som vill ha målad yta.
- I Sverige och Tyskland är det fler som vill ha tapet.
I Polen och Spanien är det färre som vill ha tapet.
- I Sverige och Norge är det fler som vill ha träpanel.
I Tyskland, Frankrike, och Spanien är det färre som vill ha träpanel.
- I Polen och Spanien är det fler som vill ha Kakel/Klinker/Tegel.

Rangordning
1. Målad yta
2. Kakel/Klinker/Tegel
3. Tapet
4. Träpanel
5. Vet inte
6. Annat

Fråga 11: Vilka väggbeklädnader föredrar du att ha i ditt hem?

* Detta är en flervalsfråga, värdena över staplarna visar hur många procent av respondenterna som valt alternativet.

Sovrum



Slutsatser – Vilka väggbeklädnader föredrar du att ha i ditt sovrum?

- I Spanien är det fler som vill ha målad yta i sovrum, jämfört med de andra länderna.
I Sverige och Tyskland är det färre som vill ha målad yta.
- I Sverige och Tyskland är det fler som vill ha tapet.
I Spanien är det färre som vill ha tapet.
- I Norge, Polen och Spanien är det fler som vill ha träpanel.
- I Norge och Storbritannien är det fler som vill ha Kakel/Klinker/Tegel.
I Sverige och Tyskland är det färre som vill ha Kakel/Klinker/Tegel.

Rangordning
1. Målad yta
2. Tapet
3. Träpanel
4. Kakel/Klinker/Tegel
6. Vet inte
7. Annat

Slutsatser – Väggbeklädnader - Alla rum

- Preferenserna för väggbeklädnader är förhållandevis lika för vardagsrum och sovrum.
- Sverige och Tyskland har liknande preferenser i alla rum.
- I Sverige är det fler som vill ha tapet i alla rum
I Polen och Spanien är det färre som vill ha tapet i alla rum.
- I Storbritannien är det färre som vill ha träpanel i vardagsrum och sovrum.

**Viktighetsgrad hos
tre faktorer vid köp
av väggbeklädnad**

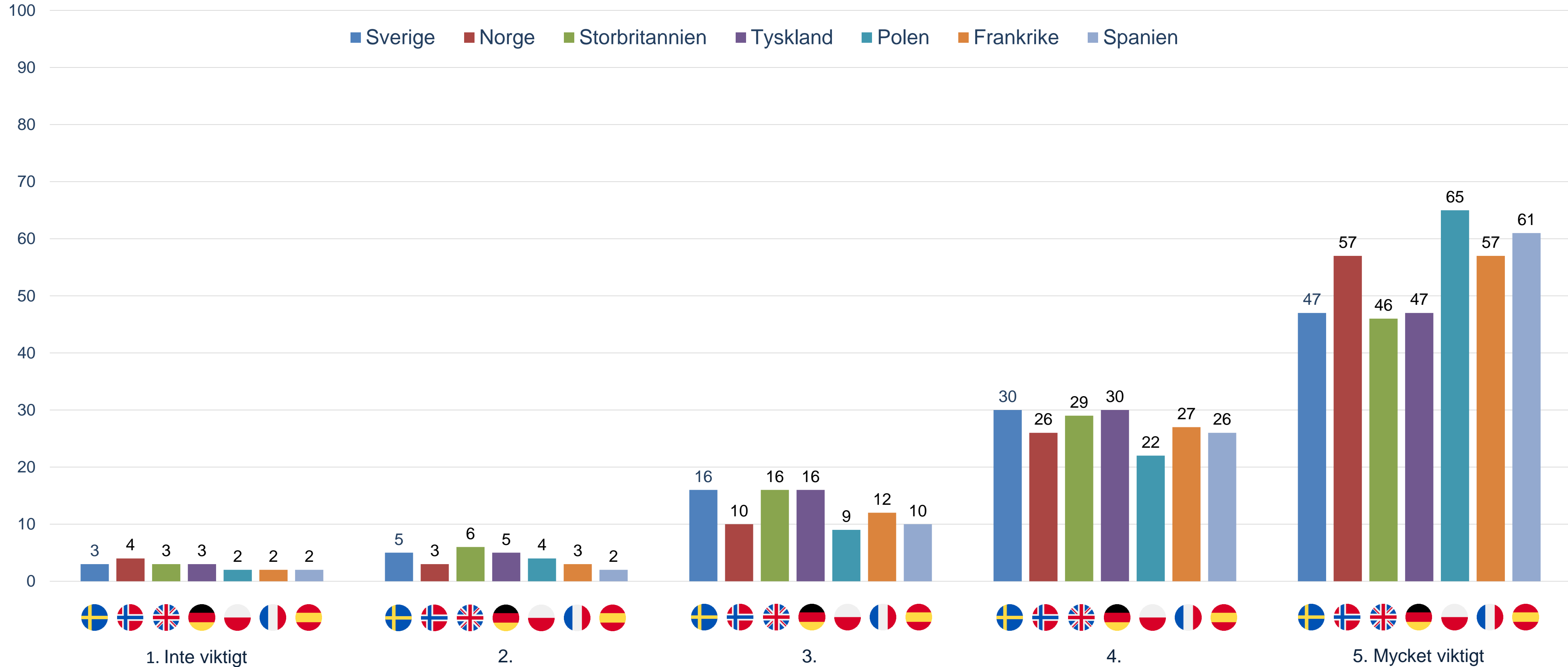
Detta är frågan som respondenten har svarat på.
Svarsresultat kommer på följande sida.

Hur viktiga är följande faktorer vid köp av väggbeklädnad?

	Inte viktig					Mycket viktig	
	1	2	3	4	5		
* Lätthet att hålla rent	<input type="radio"/>	<input type="radio"/>	<input type="radio"/>	<input type="radio"/>	<input type="radio"/>		
* Möjlighet till monteringshjälp	<input type="radio"/>	<input type="radio"/>	<input type="radio"/>	<input type="radio"/>	<input type="radio"/>		
* Möjlighet till hemleverans	<input type="radio"/>	<input type="radio"/>	<input type="radio"/>	<input type="radio"/>	<input type="radio"/>		

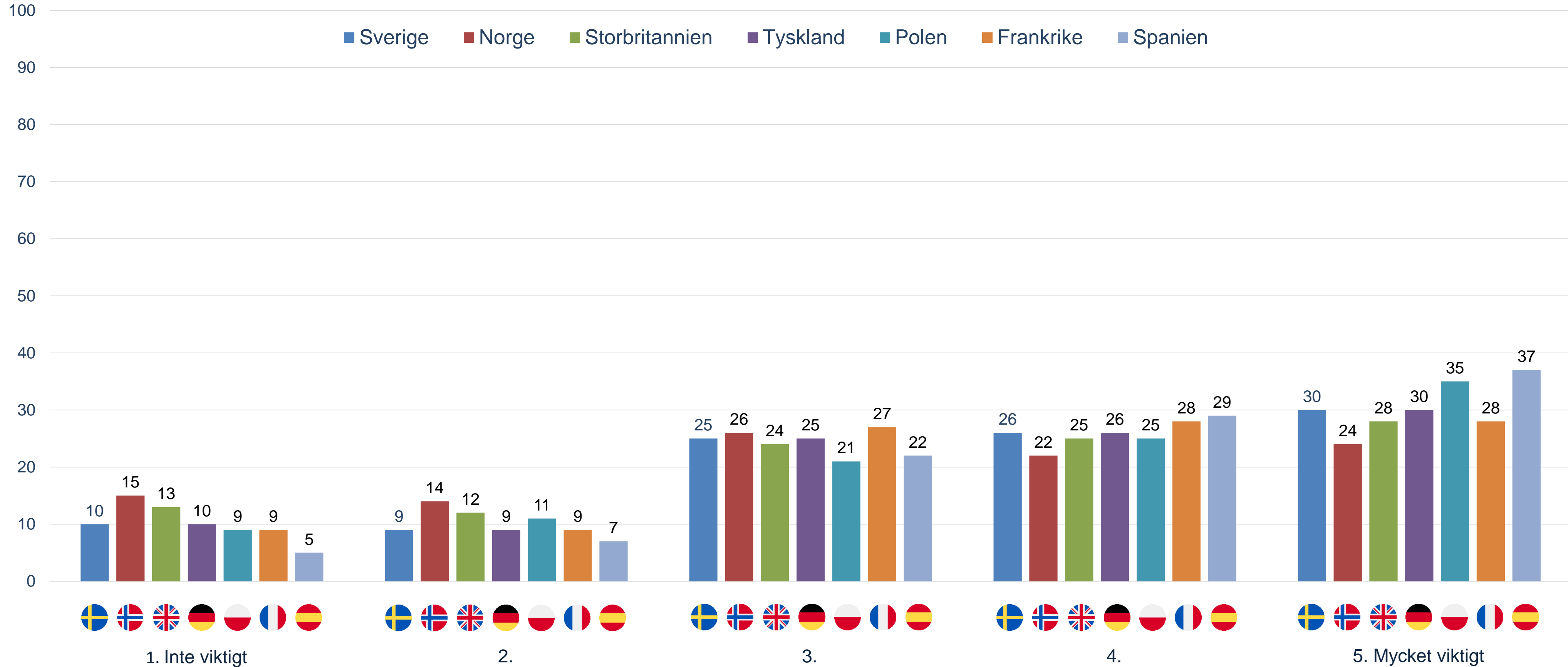
Fråga 12: Hur viktiga är följande faktorer vid köp av väggbeklädnad?

Lätthet att hålla rent



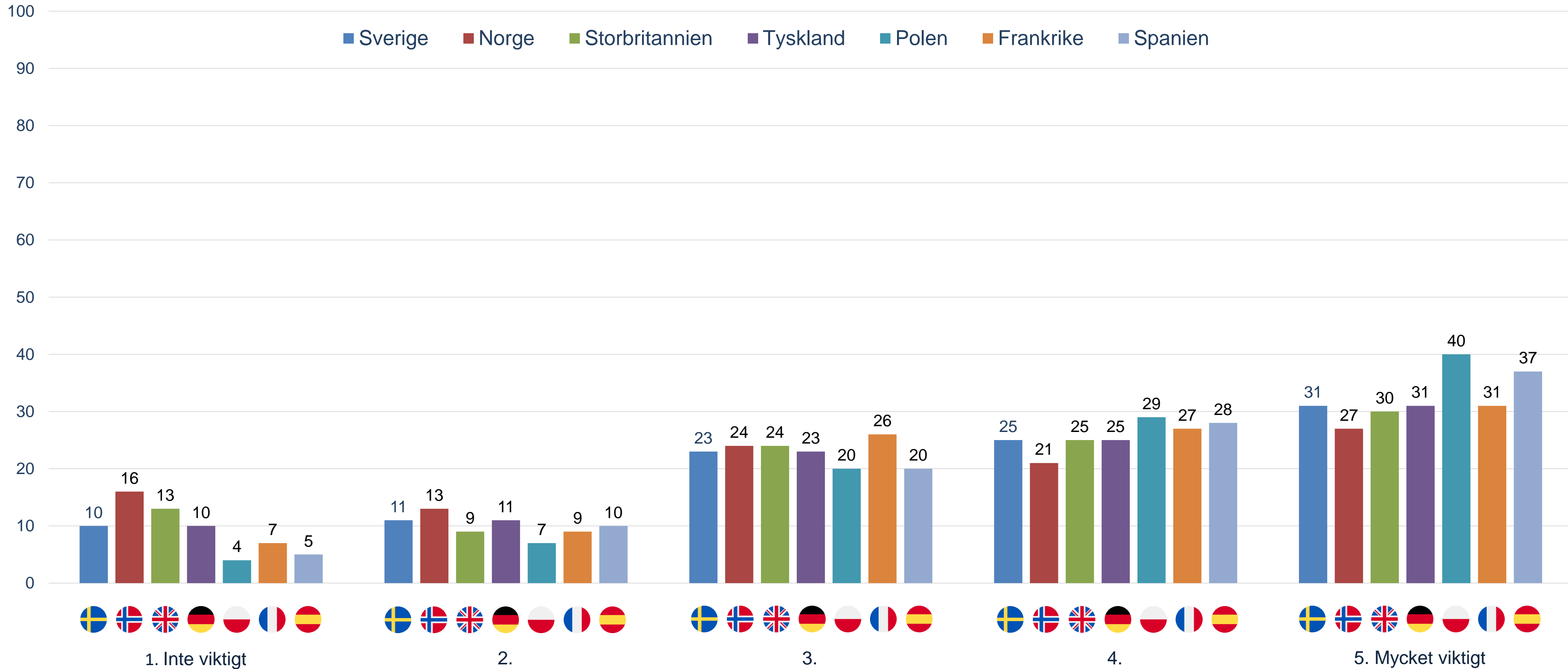
Fråga 12: Hur viktiga är följande faktorer vid köp av väggbeklädnad?

Möjlighet till monteringshjälp

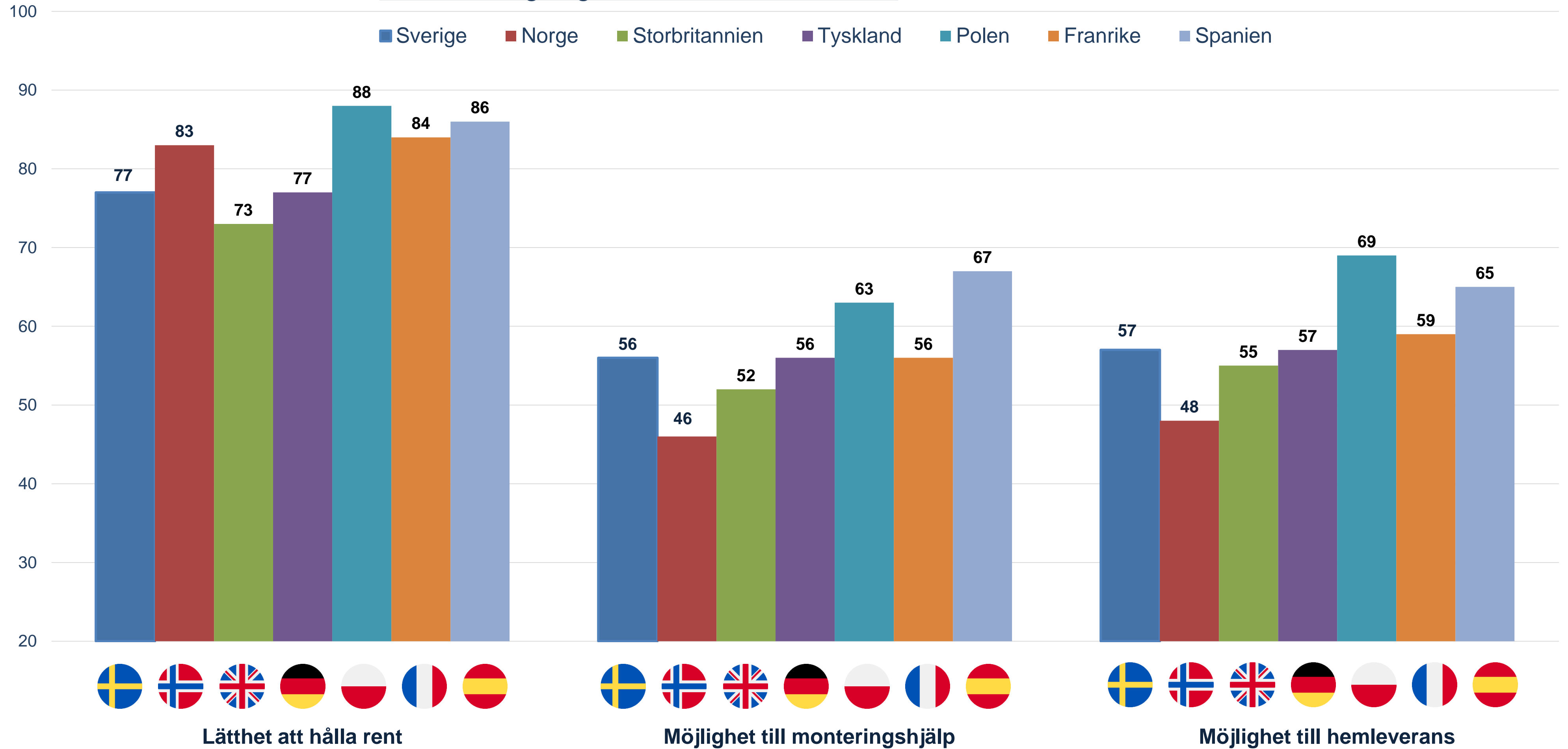


Fråga 12: Hur viktiga är följande faktorer vid köp av väggbeklädnad?

Möjlighet till hemleverans



Fråga 12: Hur viktiga är följande faktorer vid köp av väggbeklädnad?
Sammanslagning alla länder – alla faktorer



Värdena ovanför staplarna är en sammanslagning av svarsalternativ 4 och 5 (viktigt och mycket viktigt) och visar hur många i varje land (procentuellt) som tycker faktorn är viktig/mycket viktig.

Slutsatser – Hur viktiga är följande faktorer vid köp av väggbeklädnad?

- I Sverige, Storbritannien och Tyskland anses lätthet att hålla rent mindre viktigt vid köp av väggbeklädnad, jämfört med de andra länderna.
- I Polen och Spanien anses monteringshjälp och hemleverans vara viktigare.
- I Norge anses monteringshjälp och hemleverans mindre viktigt.
- Spanien är det enda land där monteringshjälp anses vara viktigare än hemleverans.

Rangordning

1. Lätthet att hålla rent
2. Möjlighet till hemleverans
3. Möjlighet till monteringshjälp

Väggpanel

Preferenser för färg och utseende

Val av färgskala för väggpanel

Detta är frågan som respondenten har svarat på.
Svarsresultat kommer på följande sida.

* **Färg**

Tänk dig en träpanel i ditt hem. Vilken färgskala/vilka färgskalor föredrar du?

Klicka för det eller de alternativ du tycker bäst om.



Kulört




Mörk



Ljus



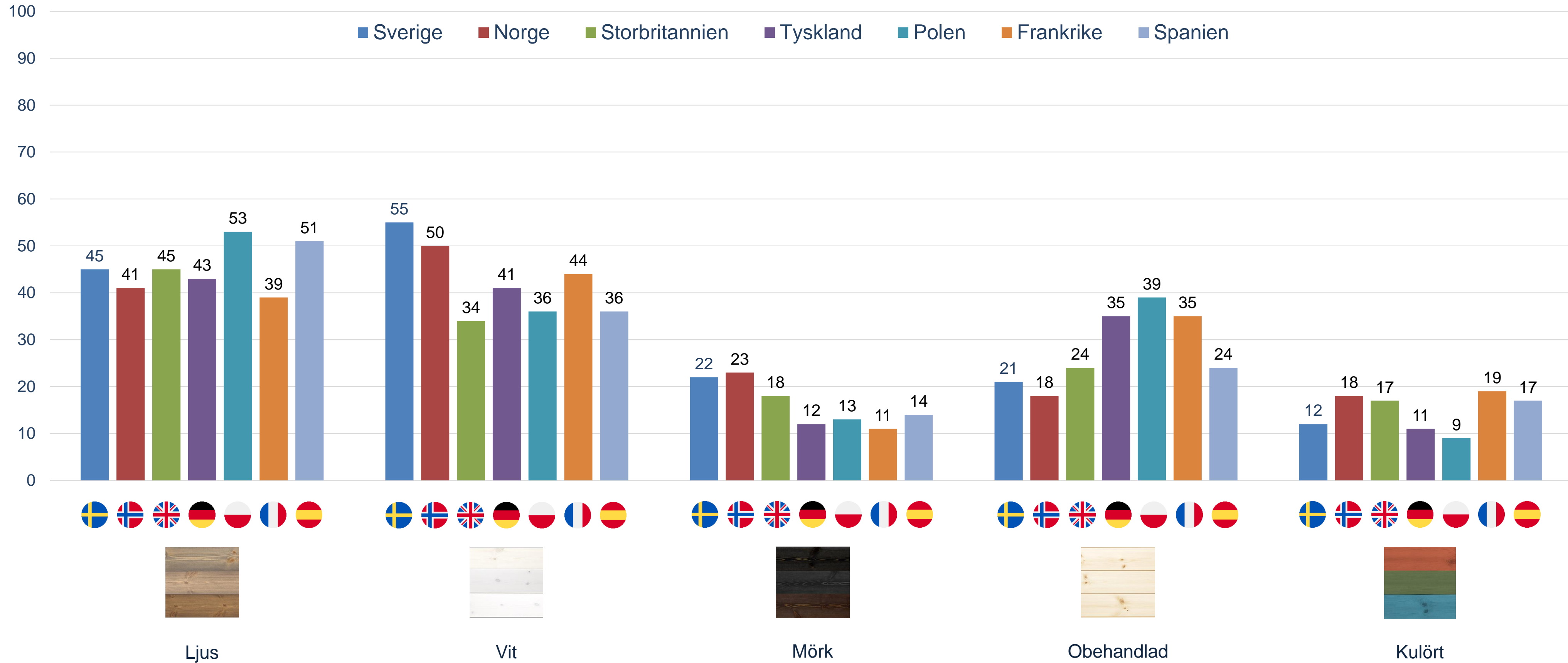
Vit



Obehandlad

Fråga 13: Tänk dig en träpanel i ditt hem. Vilken färgskala/vilka färgskalor föredrar du?

* Detta är en flervalsfråga, värdena över staplarna visar hur många procent av respondenterna som valt alternativet.



Slutsatser – Vilken/Vilka färgskalor föredrar du på en träpanel?

- I Polen och Spanien är det fler som föredrar ljus färgskala på träpanel, jämfört med de andra länderna.
- I Sverige och Norge är det fler som föredrar vit färgskala.
- I Sverige, Norge och Storbritannien är det fler som föredrar mörk färgskala.
- I Tyskland, Polen och Frankrike är det fler som vill ha obehandlad färgskala.
I Sverige och Norge är det färre som föredrar obehandlad färgskala.
- I Sverige, Tyskland och Polen är det färre som föredrar kulört färgskala.

Rangordning
1. Ljus
2. Vit
3. Obehandlad
4. Mörk
5. Kulört

Synlig kvist i väggpaneler

Detta är frågan som respondenten har svarat på.
Svarsresultat kommer på följande sida.

Kvist

Kvistar är vanligt förekommande i trämaterial. Exempel på kvistar ses i bilderna ovan som mörkare cirklar/ovaler.

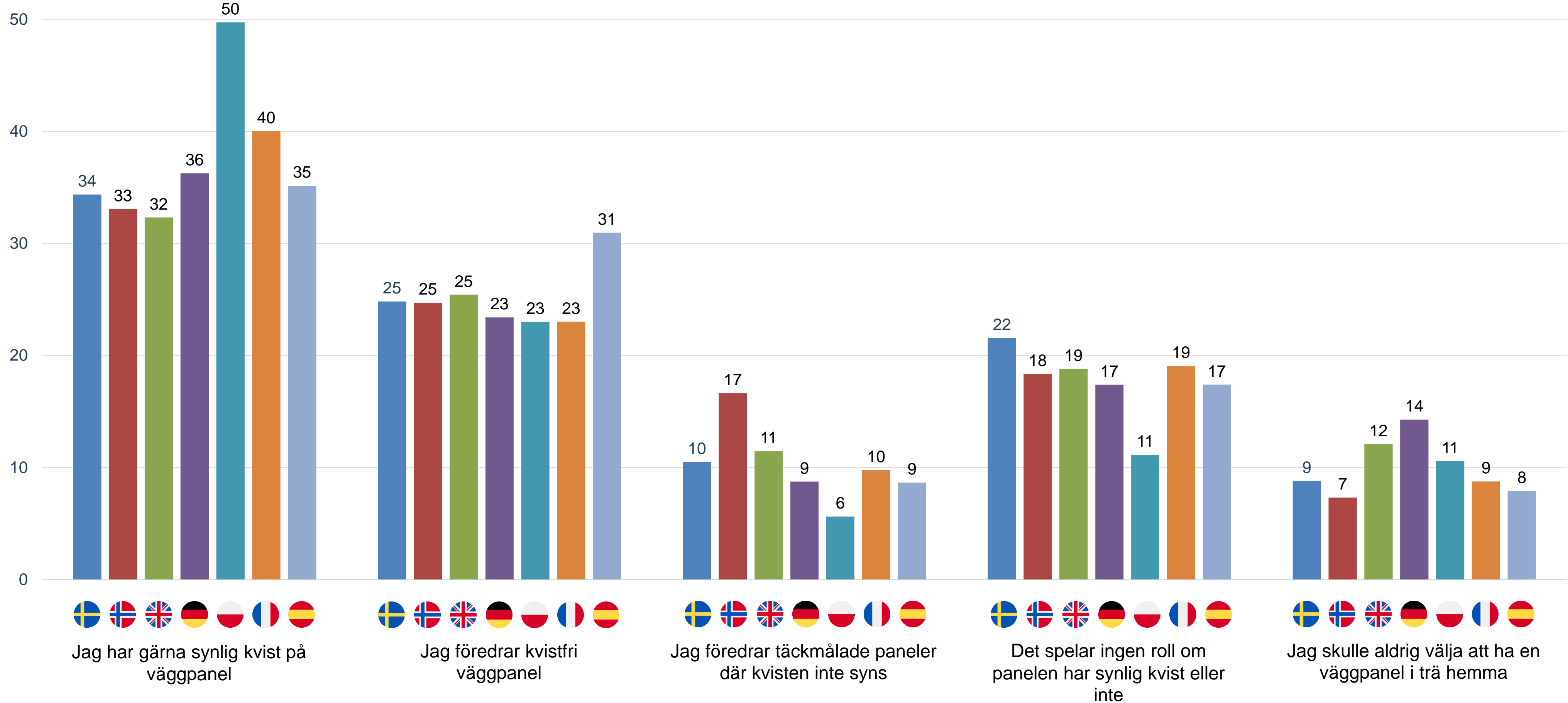
Vad tycker du om synlig kvist i väggpanel?

Kryssa för det alternativ som bäst stämmer in på dig.

- Jag har gärna synlig kvist på väggpanel
- Jag föredrar kvistfri väggpanel
- Jag föredrar täckmålade paneler där kvisten inte syns
- Det spelar ingen roll om panelen har synlig kvist eller inte
- Jag skulle aldrig välja att ha en väggpanel i trä hemma

Fråga 14: Vad tycker du om synlig kvist i vägghpanel?

■ Sverige ■ Norge ■ Storbritannien ■ Tyskland ■ Polen ■ Frankrike ■ Spanien



Slutsatser – Vad tycker du om synlig kvist i vägghpanel?

- I Polen är det fler som gärna har synlig kvist i vägghpanel jämfört med de andra länderna.
- I Spanien är det fler som föredrar kvistfri vägghpanel.
- I Norge är det fler föredrar täckmålade paneler.
- I Polen är det färre som föredrar täckmålade paneler.
- I Polen är det färre som angivit att det inte spelar någon roll om panelen har synlig kvist eller inte.
- I Tyskland, Storbritannien och Polen är det fler som aldrig skulle välja att ha en vägghpanel i trä hemma.
- Rankingen av de olika svarsalternativen är samma för vägghpanel som för trägolv.
- Det är fler som angivit att de vill ha täckmålade paneler hemma jämfört med täckmålade golv.
- Det är fler som angivit att de aldrig skulle välja att ha en vägghpanel i trä hemma jämfört med att aldrig ha ett trägolv hemma.

Rangordning
1. Har gärna synlig kvist i vägghpanel
2. Föredrar kvistfri vägghpanel
3. Spelar ingen roll
4. Föredrar täckmålade paneler
5. Aldrig välja att ha en vägghpanel i trä

Inredning och renovering

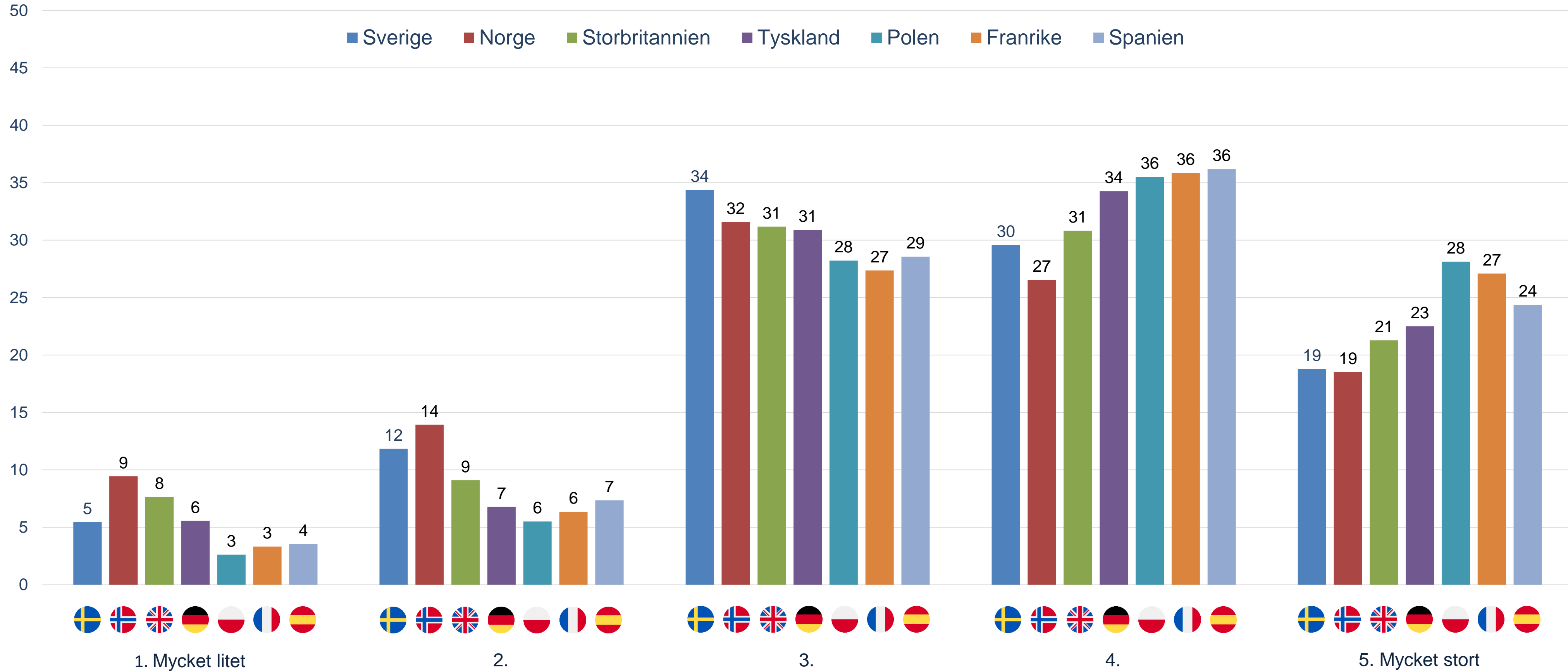
Detta är frågan som respondenten har svarat på.
Svarsresultat kommer på följande sida.

Inredning och renovering

Nedan följer några frågor om ditt intresse för heminredning och renovering.

	Mycket litet 1	2	3	4	Mycket stort 5
* Hur skulle du beskriva ditt intresse för heminredning/renovering ?	<input type="radio"/>	<input type="radio"/>	<input type="radio"/>	<input type="radio"/>	<input type="radio"/>

Fråga 15: Hur skulle du beskriva ditt intresse för heminredning/renovering?



Slutsatser – Hur skulle du beskriva ditt intresse för heminredning/renovering?

- I Polen, Frankrike och Spanien är det fler som beskriver sitt intresse för heminredning/renovering som mycket stort jämfört med de andra länderna.
- I Sverige och Norge är det färre som beskriver sig som intresserade
- I Sverige är det fler som är neutrala (angett svarsalternativ 3).
- I Sverige, Norge och Storbritannien är det fler som beskriver sig som ointresserade.

Land	Intresserade	Ointresserade
1. Polen	64%	9%
2. Frankrike	63%	9%
3. Spanien	60%	11%
4. Tyskland	57%	13%
5. Storbritannien	52%	17%
6. Sverige	49%	17%
7. Norge	46%	23%

**Inflytande från
olika personer vid köp av
heminredningsprodukter**

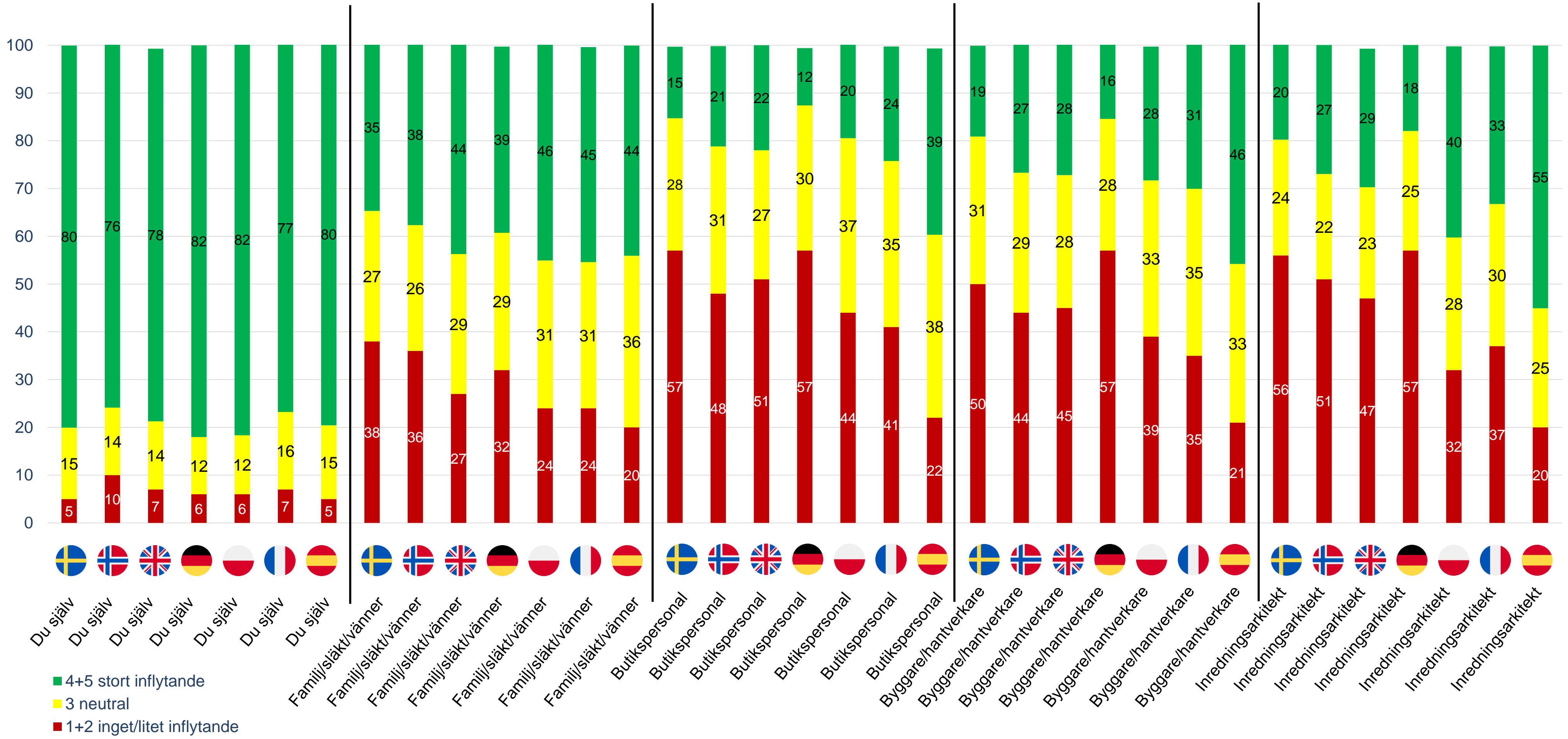
Detta är frågan som respondenten har svarat på.
Svarsresultat kommer på följande sida.

Hur stort inflytande har följande personer i beslut om vilka heminredningsprodukter (golv, väggbeklädnad, möbler) du har hemma?

Ange på skalan 1-5 hur stort inflytande varje part har. 1=inget inflytande, 5=stort inflytande.

	Inget					Stort
	1	2	3	4	5	
* Du själv	<input type="radio"/>	<input type="radio"/>	<input type="radio"/>	<input type="radio"/>	<input type="radio"/>	
* Familj/släkt/vänner	<input type="radio"/>	<input type="radio"/>	<input type="radio"/>	<input type="radio"/>	<input type="radio"/>	
* Butikspersonal	<input type="radio"/>	<input type="radio"/>	<input type="radio"/>	<input type="radio"/>	<input type="radio"/>	
* Byggare/hantverkare	<input type="radio"/>	<input type="radio"/>	<input type="radio"/>	<input type="radio"/>	<input type="radio"/>	
* Inredningsarkitekt	<input type="radio"/>	<input type="radio"/>	<input type="radio"/>	<input type="radio"/>	<input type="radio"/>	

Fråga 16: Hur stort inflytande har följande personer i beslut om vilka heminredningsprodukter (golv, väggbeklädnad, möbler) du har hemma?



Slutsatser – Hur stort inflytande har följande personer i beslut om vilka heminredningsprodukter (golv, väggbeklädnad, möbler) du har hemma?

- Det är fler från Spanien som angett att butikspersonal, byggare/hantverkare och inredningsarkitekt har stort inflytande jämfört med de andra länderna.
- Spanien är det enda land där Familj/släkt/vänner inte anses ha näst störst inflytande. Inredningsarkitekt och Byggare/hantverkare anses ha större inflytande än Familj/släkt/vänner.
- I Sverige, Norge och Tyskland anses Familj/släkt/vänner ha mindre inflytande.
- I Sverige och Tyskland anses Butikspersonal ha mindre inflytande.
- I Sverige, Storbritannien och Tyskland anses Byggare/hantverkare ha mindre inflytande.
- I Polen och Spanien anses inredningsarkitekt ha ett större inflytande.
- I Sverige och Tyskland anses inredningsarkitekt ha mindre inflytande.

Rangordning
1. Du själv
2. Familj/släkt/vänner
3. Inredningsarkitekt
4. Byggare/hantverkare
5. Butikspersonal

Vilka faktorer är viktigast vid köp av golv och väggpanel?

Detta är frågan som respondenten har svarat på.
Svarsresultat kommer på följande sida.

*** Föreställ dig att du ska köpa golv och väggbeklädnad till ditt hem.
Vänligen rangordna följande faktorer från 1 till 3 efter hur viktiga de är för dig.
Skala: (1) viktigast, (2) näst viktigast och (3) minst viktig faktor.**

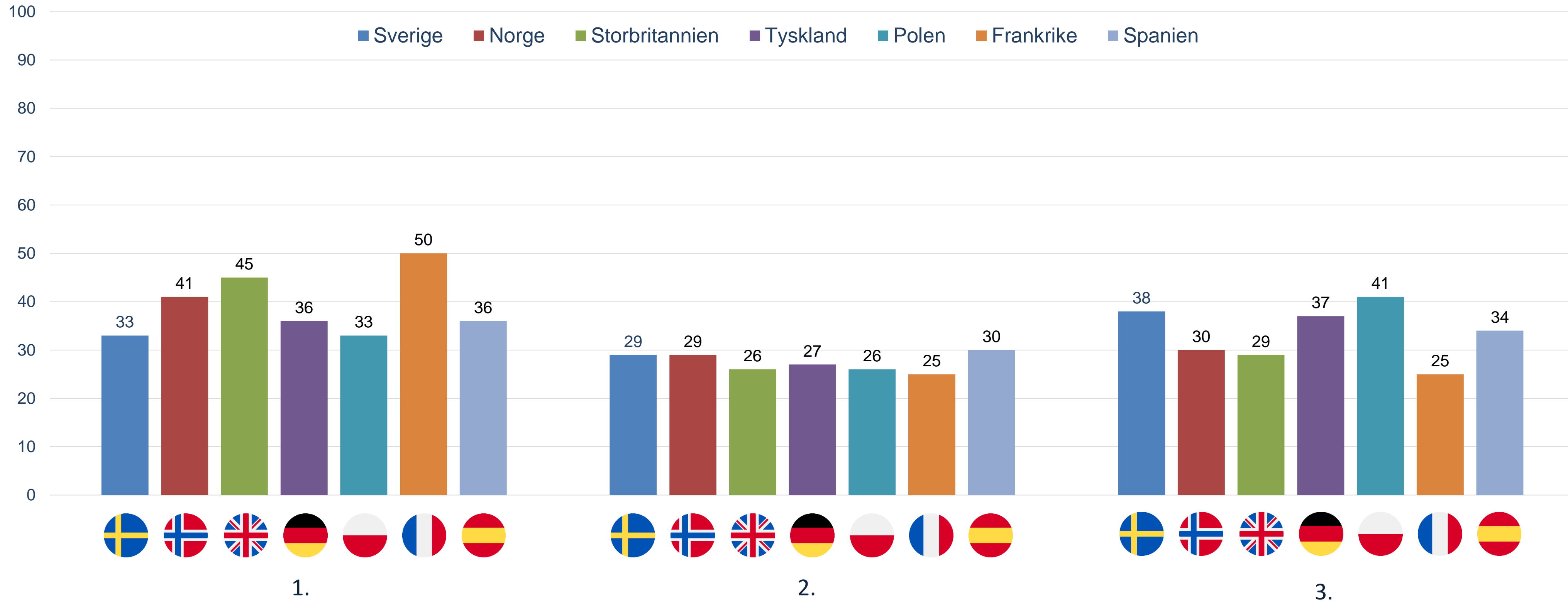
Pris	<input type="text" value="-- Välj --"/>
Kvalitet	<input type="text" value="-- Välj --"/>
Utseende/design	<input type="text" value="-- Välj --"/>

Rangordningsvärden måste vara mellan 1 och 3.

Fråga 17: Föreställ dig att du ska köpa golv och väggbeklädnad till ditt hem. Vänligen rangordna följande faktorer från 1 till 3 efter hur viktiga de är för dig.

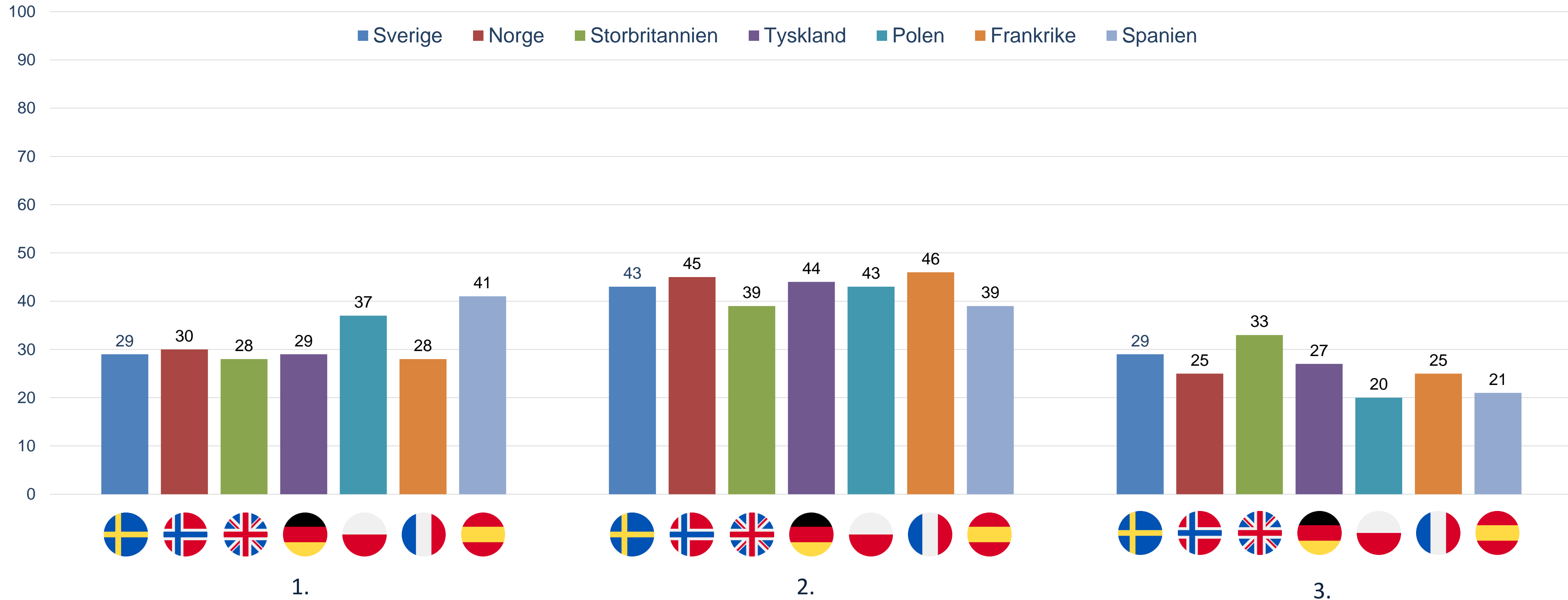
Pris

■ Sverige ■ Norge ■ Storbritannien ■ Tyskland ■ Polen ■ Frankrike ■ Spanien



Fråga 17: Föreställ dig att du ska köpa golv och väggbeklädnad till ditt hem. Vänligen rangordna följande faktorer från 1 till 3 efter hur viktiga de är för dig.

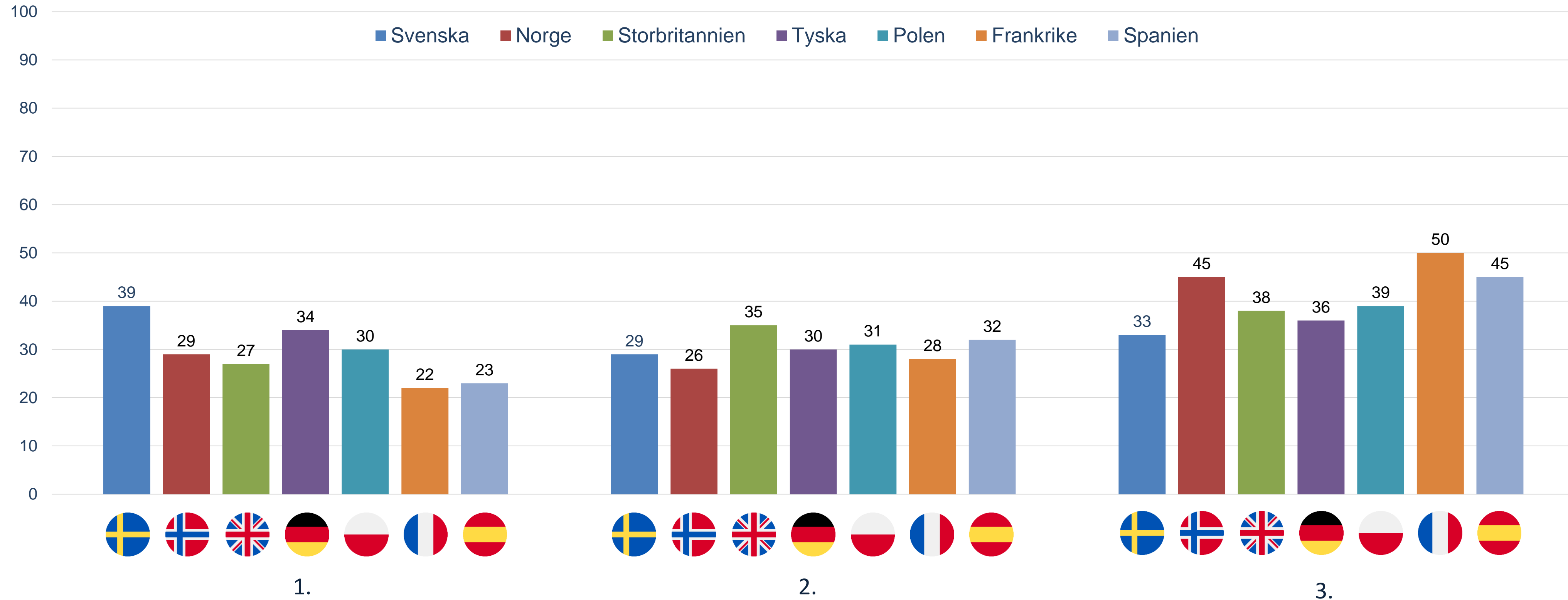
Kvalitet



Värdena under bilderna är en sammanslagning av alternativ 1 och 2, vilket indikerar vilken stil som flest föredrar.

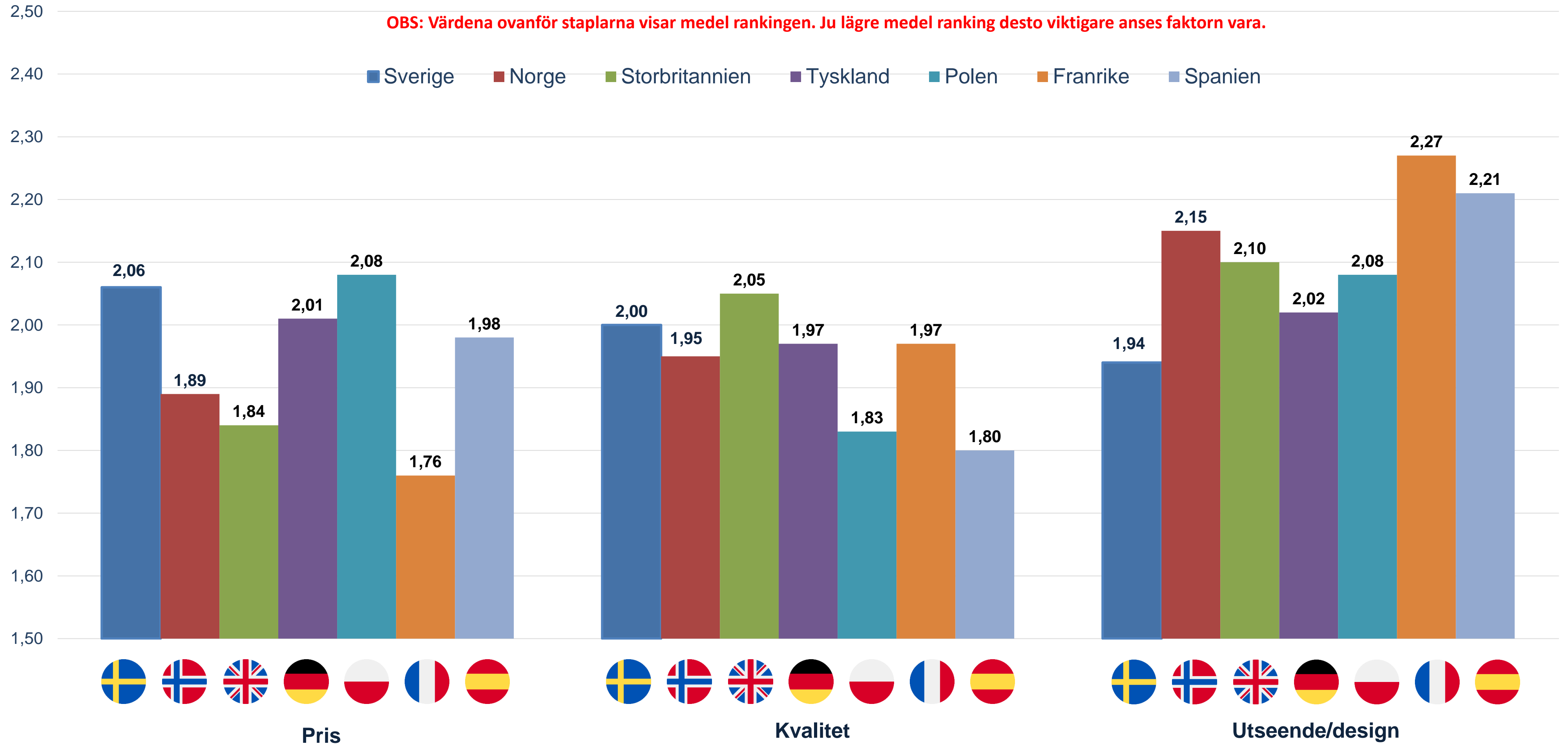
Fråga 17: Föreställ dig att du ska köpa golv och väggbeklädnad till ditt hem. Vänligen rangordna följande faktorer från 1 till 3 efter hur viktiga de är för dig.

Utseende/design



Fråga 17: Sammanfattning av resultaten för alla 3 faktorer - Pris, Kvalitet och Utseende/design.

OBS: Värdena ovanför staplarna visar medel rankingen. Ju lägre medel ranking desto viktigare anses faktorn vara.



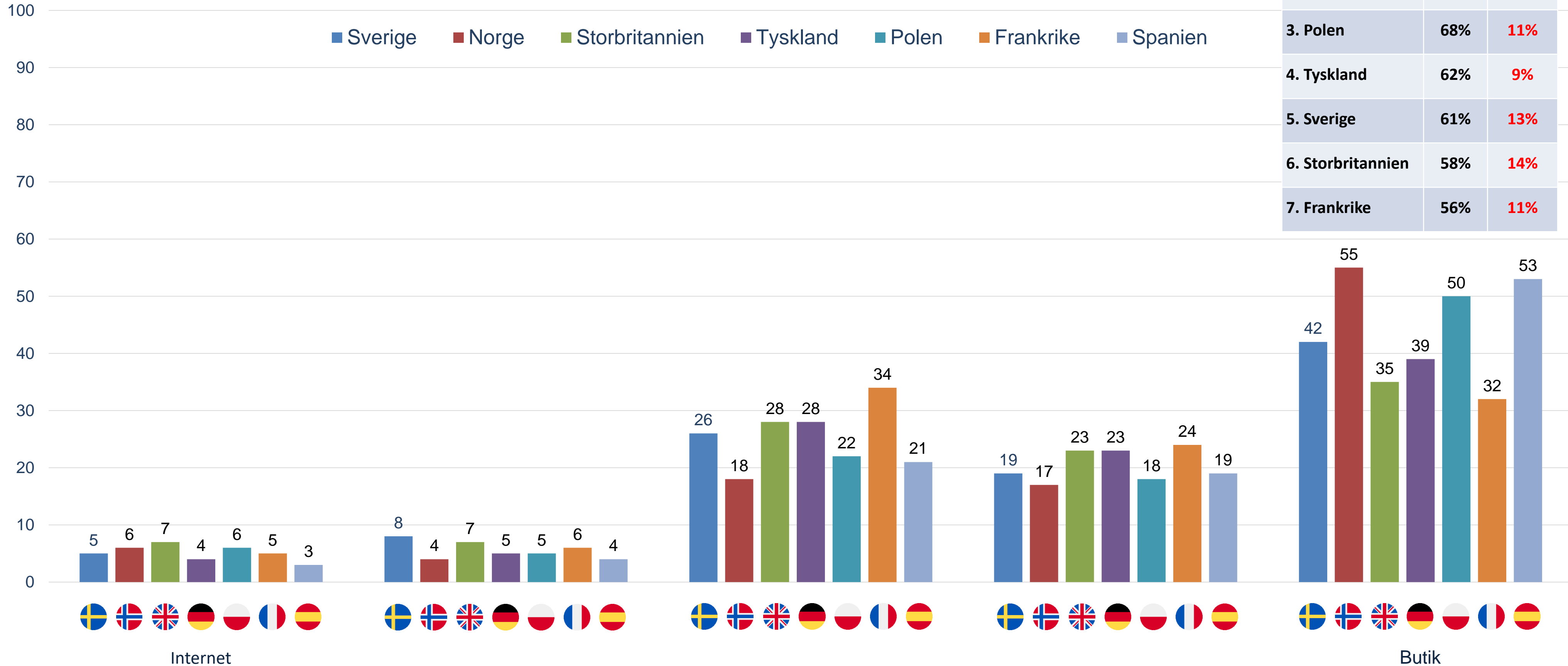
Slutsatser – Vilka faktorer är viktigast vid köp av golv och väggbeklädnad?

- I Polen anses pris vara mindre viktigt vid köp av golv och väggbeklädnad, jämfört med de andra länderna.
- I Frankrike anses pris vara viktigare.
- I Storbritannien anses kvalitet mindre viktigt.
- I Polen och Spanien anses kvalitet vara viktigare.
- I Frankrike och Spanien anses utseende/design vara mindre viktigt.
- I Sverige och Tyskland är skillnaderna mellan de olika faktorerna mindre jämfört med de andra länderna.
- I Frankrike och Spanien är skillnaderna mellan de olika faktorerna större.

Rangordning
1. Pris
2. Kvalitet
3. Utseende/design

**Handla i butik eller
på internet**

Fråga 18: Var skulle du vilja köpa inredningsprodukterna?



Slutsatser – Var skulle du vilja köpa heminredningsprodukterna?

- I alla länder vill de flesta handla i butik.
I alla länder är de som svarat neutralt den näst största gruppen.
I alla länder är det minst antal personer som vill handla på internet.
- I Norge, Spanien och Polen är det fler som vill handla i butik jämfört med de andra länderna.
- I Storbritannien och Sverige är det fler som vill handla på internet.
- I Frankrike är det fler som svarat neutralt (svarsalternativ 3).

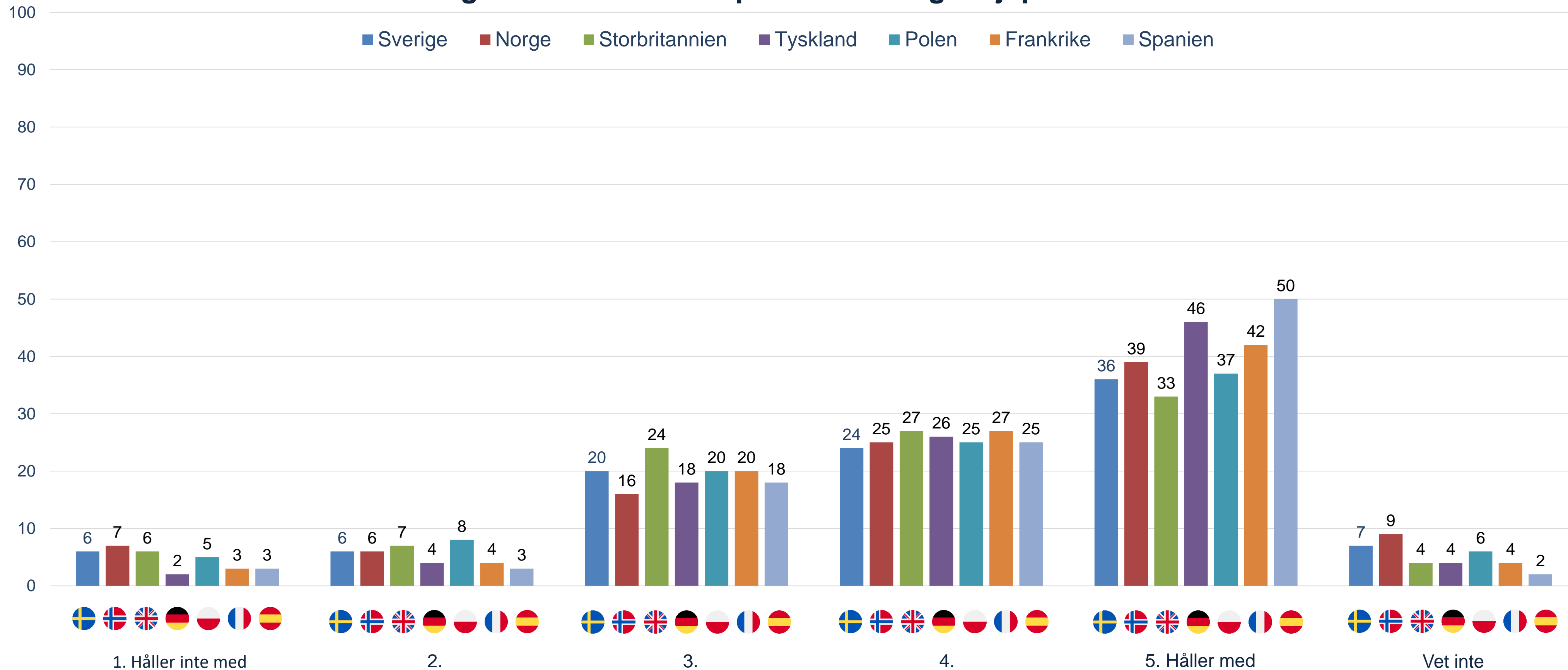
Land	Vill helst handla i butik	Vill helst handla på internet
1. Norge	72%	10%
2. Spanien	72%	7%
3. Polen	68%	11%
4. Tyskland	62%	9%
5. Sverige	61%	13%
6. Storbritannien	58%	14%
7. Frankrike	56%	11%

Miljö

Påståenden om inredningsprodukter - Miljö

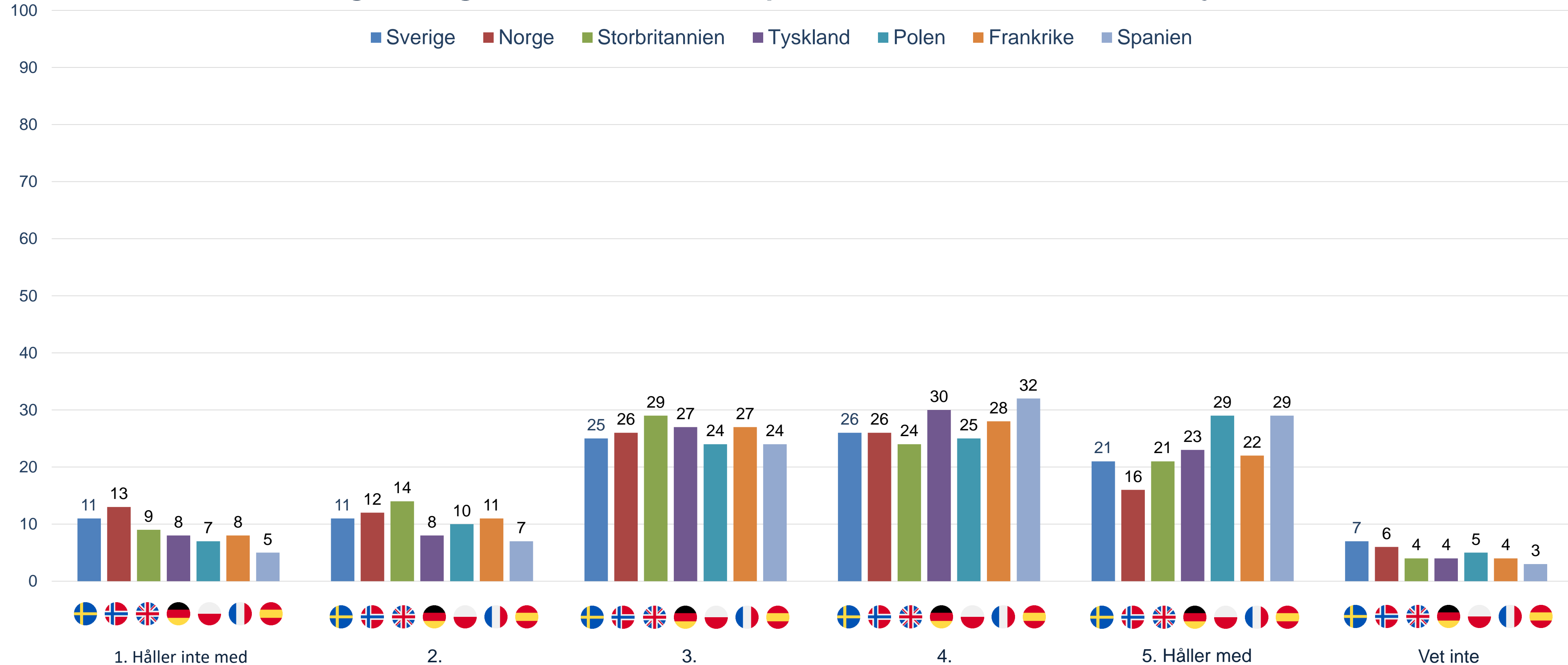
Fråga 19: Nedan följer tre påståenden om heminredningsprodukter (golv, väggbeklädnad, möbler). Ange i vilken grad de stämmer in på dig.

Jag värdesätter att en produkt har låg miljöpåverkan



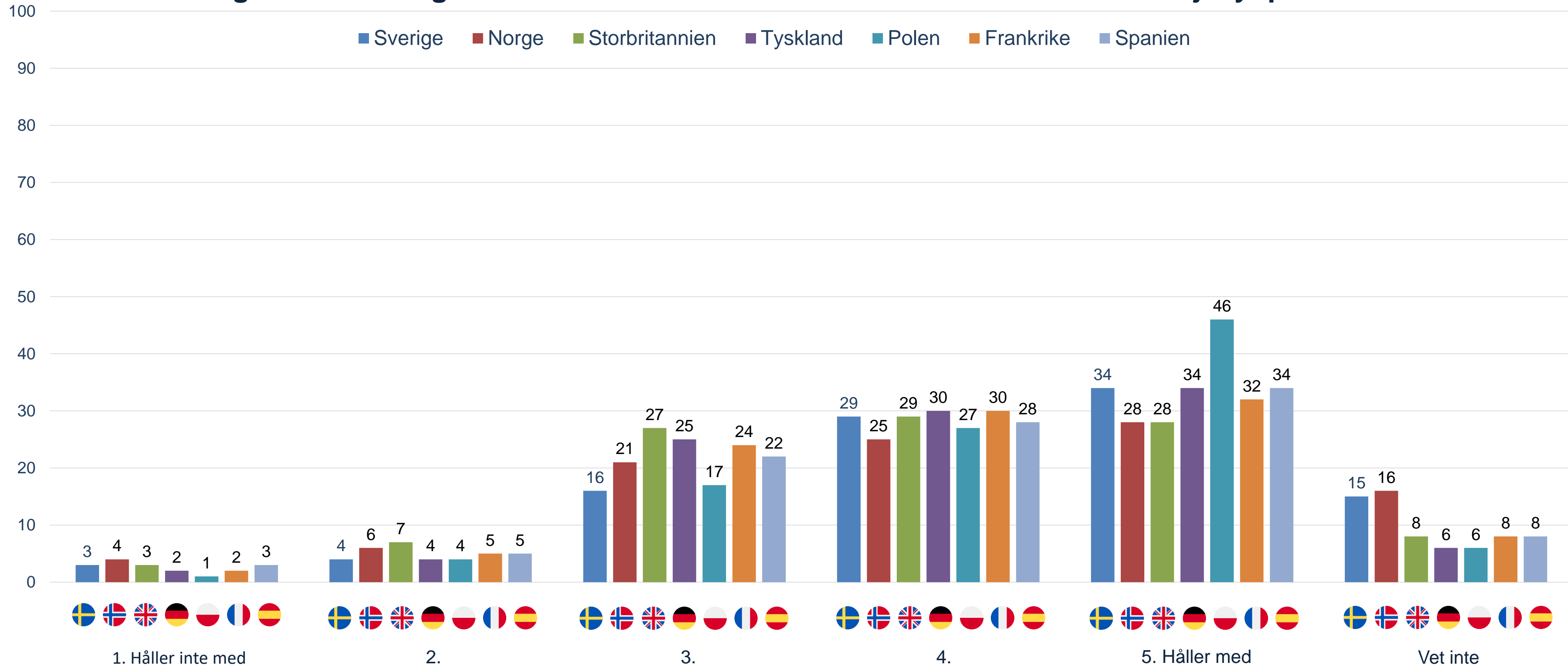
Fråga 19: Nedan följer tre påståenden om heminredningsprodukter (golv, väggbeklädnad, möbler). Ange i vilken grad de stämmer in på dig.

Jag är villig att betala mer för en produkt om den är bättre för miljön

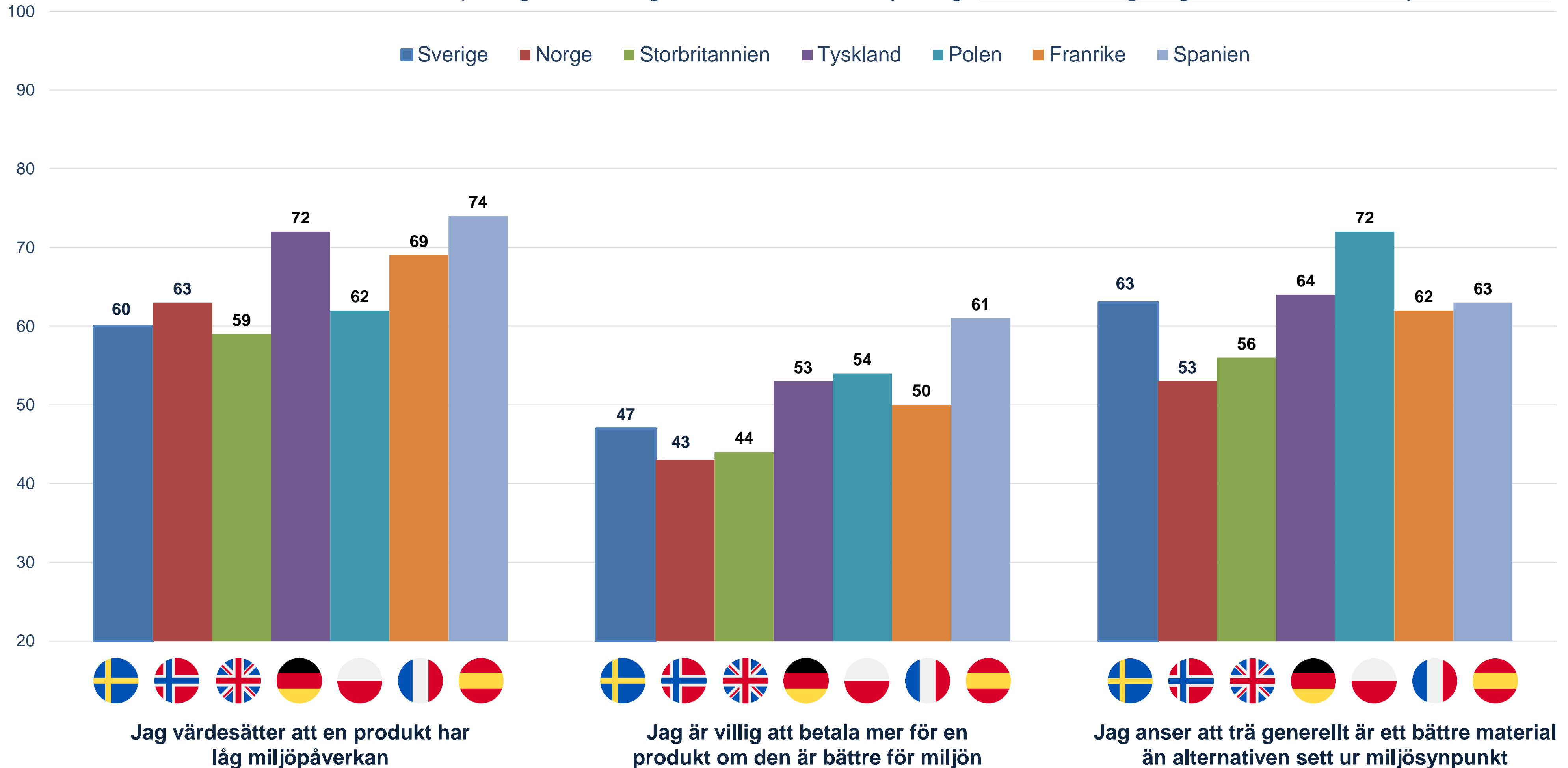


Fråga 19: Nedan följer tre påståenden om heminredningsprodukter (golv, väggbeklädnad, möbler). Ange i vilken grad de stämmer in på dig.

Jag anser att trä generellt är ett bättre material än alternativen sett ur miljösynpunkt



Fråga 19: Nedan följer tre påståenden om heminredningsprodukter (golv, väggbeklädnad, möbler). Ange i vilken grad de stämmer in på dig. Sammanslagning alla länder – alla påståenden



Värdena ovanför staplarna är en sammanslagning av alternativ 4 och 5 och visar hur många i varje land (procentuellt) som håller med om påståendet.

Slutsatser – Nedan följer tre påståenden om heminredningsprodukter (golv, väggbeklädnad, möbler). Ange i vilken grad de stämmer in på dig.

- Det är färre som håller med om att de är villiga att betala mer för en produkt om den är bättre för miljön jämfört med de två andra påståendena.
- I Frankrike, Spanien och Tyskland är det fler som värdesätter att produkter har en låg miljöpåverkan.
- I Spanien är det fler som är villiga att betala mer för en produkt om den är bättre för miljön.
- I Storbritannien och Norge är det färre som är villiga att betala mer för en produkt om den är bättre för miljön.
- I Polen är det fler som håller med om att trä generellt är bättre än alternativen sett ur miljösynpunkt.
- I Storbritannien och Norge är det färre som håller med om att trä generellt är ett bättre än alternativen sett ur miljösynpunkt.

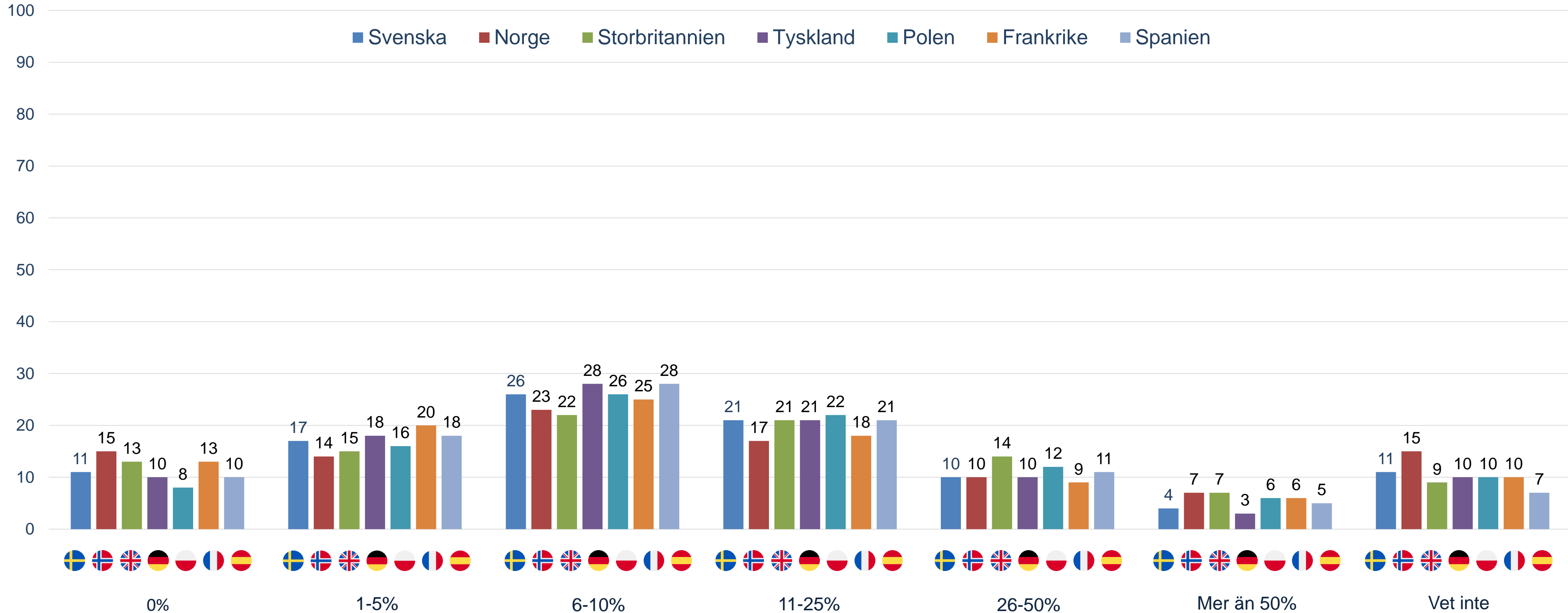
Rangordning

1. Jag värdesätter att en produkt har låg miljöpåverkan
2. Jag anser att trä är generellt ett bättre material än alternativen sett ur miljösynpunkt
3. Jag är villiga att betala mer för en produkt om den är bättre för miljön

**Hur mycket mer är
man beredd att betala
för en miljövänlig
heminredningsprodukt?**

Fråga 20: Hur mycket mer är du generellt villig att betala för en miljövänlig heminredningsprodukt (golv, väggbeklädnad, möbler)?

Extra betalningsvilja



Slutsatser – Hur mycket mer är du generellt villig att betala för en miljövänlig heminredningsprodukt?

- I Norge är det fler som är villiga att betala 0% mer för en miljövänlig heminredningsprodukt, jämfört med de andra länderna.
- I Polen är det färre som är villiga att betala 0% mer.
- I Frankrike är det fler som är villiga att betala mellan 1-5% mer.
- I Storbritannien och Norge är det färre som är villiga att betala mellan 6-10% mer.
- I Frankrike och Norge är det färre som är villiga att betala mellan 11-25% mer.
- I Storbritannien är det fler som är villiga att betala 26-50% mer.
- I Sverige och Tyskland är det färre som är villiga att betala mer än 50% extra.
- I Norge är det fler som inte vet hur mycket mer de är villiga att betala.

Rangordning
1. 6-10%
2. 11-25%
3. 1-5%
4. 0%
5. 26-50%
6. Vet inte
7. Mer än 50% mer

Trä i hemmet – Avslutning

Ett stort tack till alla inblandade parter.

